

# Jahresrechnung 2025

Einwohnergemeinde Diemtigen







## Inhaltsverzeichnis

<b>1</b>		<b>BERICHTERSTATTUNG</b>	<b>1</b>
1.1		Bericht	1
	1.1.1	Erfolgsrechnung	3
	1.1.2	Spezialfinanzierungen (SF)	4
	1.1.3	Übrige Spezialfinanzierungen mit Gemeindereglement	4
	1.1.4	Investitionsrechnung	5
	1.1.5	Bilanz	5
	1.1.6	Nachkredite	5
	1.2	Spezialfinanzierungen	6
<b>2</b>		<b>ECKDATEN</b>	<b>8</b>
2.1		Übersicht	8
2.2		Selbstfinanzierung / Finanzierungsergebnis	9
2.3		Gestufte Erfolgsausweise	10
	2.3.1	Gesamthaushalt	10
	2.3.2	Allgemeiner Haushalt	11
	2.3.3	Spezialfinanzierung Feuerwehr (einseitig)	12
	2.3.4	Spezialfinanzierung Abwasserentsorgung	13
	2.3.5	Spezialfinanzierung Abfall	14
	2.3.6	Spezialfinanzierung Regionaler Naturpark Diemtigtal (RNP)	15
<b>3</b>		<b>BILANZ</b>	<b>16</b>
		Aktiven	16
		Passiven	17
<b>4</b>		<b>FUNKTIONEN</b>	<b>18</b>
4.1		Erfolgsrechnung	18
	4.1.1	Kommentar	19
4.2		Investitionsrechnung	25
<b>5</b>		<b>SACHGRUPPEN</b>	<b>26</b>
5.1		Erfolgsrechnung	26
5.2		Investitionsrechnung	27
<b>6</b>		<b>GELDFLUSSRECHNUNG</b>	<b>28</b>
<b>7</b>		<b>FINANZKENNZAHLEN</b>	<b>30</b>
7.1		Gesamthaushalt	30
7.2		Allgemeiner Haushalt	31
7.3		Spezialfinanzierung Abwasserentsorgung	31
7.4		Spezialfinanzierung Abfall	32
7.5		Spezialfinanzierung Regionaler Naturpark Diemtigtal (RNP)	32



<b>8</b>	<b>ANTRAG DER EXEKUTIVE</b>	33
<b>9</b>	<b>BESTÄTIGUNGSBERICHT</b>	35
<b>10</b>	<b>GENEHMIGUNG DER JAHRESRECHNUNG</b>	37
<b>11</b>	<b>ANHANG</b>	38
11.1	Regelwerk	38
11.1.1	Angewendetes Regelwerk	38
11.1.2	Bewertung Finanzvermögen	38
11.1.3	Bewertung Verwaltungsvermögen	40
11.1.4	Aktivierungsgrenzen	40
11.1.5	Bestehendes Verwaltungsvermögen	40
11.2	Grundlagen der Jahresrechnung	40
11.3	Eigenkapitalnachweis	41
11.4	Rückstellungsspiegel	42
11.5	Beteiligungsspiegel	43
11.6	Gewährleistungsspiegel	46
11.7	Anlagespiegel	47
11.8	Kreditkontrolle	50
11.8.1	Verpflichtungskontrolle für Investitionen	50
11.8.2	Nachkredite	53
11.9	Weitere massgebende Angaben	59
11.9.1	Werterhaltungskosten und Einlage in die Spezialfinanzierung Werterhalt Abwasseranlagen	59
<b>12</b>	<b>DETAILS ZUR JAHRESRECHNUNG</b>	60
12.1	Bilanz	
12.2	Erfolgsrechnung nach Funktionen	
12.3	Erfolgsrechnung nach Sachgruppen	
12.4	Investitionsrechnung nach Funktionen	
12.5	Investitionsrechnung nach Sachgruppen	



# 1 Berichterstattung

## 1.1 Bericht

### Allgemeines und Grundlagen

Die Jahresrechnung 2025 wurde nach dem Rechnungslegungsmodell HRM2 gemäss Art. 70 Gemeindegesetz (GG, BSG 170.11) erstellt. Zum Einsatz gelangte die EDV-Software Dialog der Dialog Verwaltungs-Data AG.

Als Grundlage für die vorliegende Rechnung dient die Jahresrechnung 2024, die am 22. Mai 2025 von der Gemeindeversammlung genehmigt wurde. Die Steueranlage für die Gemeindesteuern beträgt 1.8 (Vorjahr 1,9) Einheiten der einfachen Steuer, diejenige für die Liegenschaftssteuer 1,5 ‰ der amtlichen Werte. Die Steueranlagen und das Budget 2025 wurden am 28. November 2024 durch die Gemeindeversammlung genehmigt.

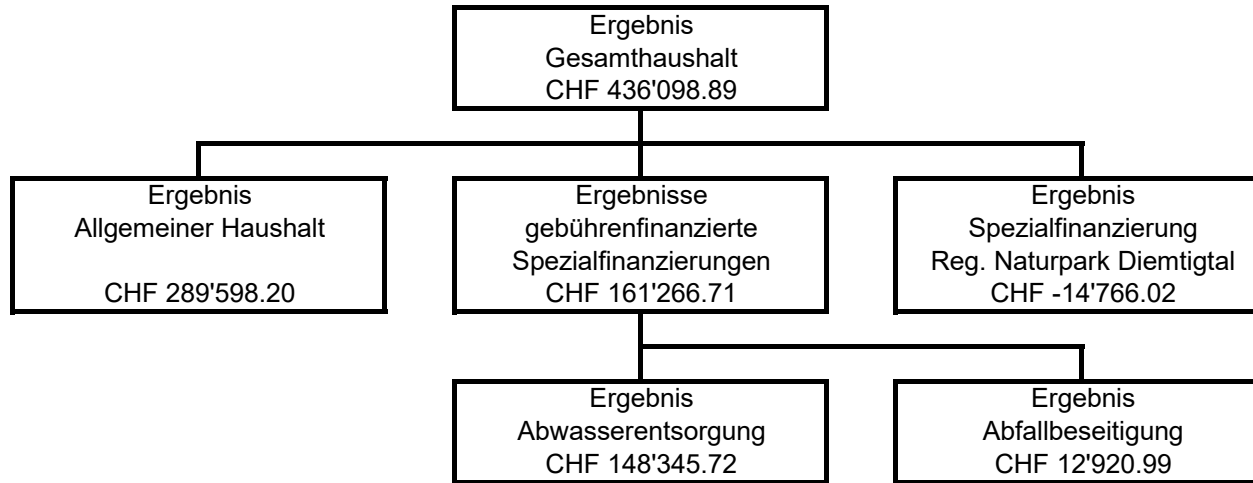
Ab dem Jahr 2021 müssen, nach dem errechneten Übertrag der Schwankungsreserven, die restlichen Neubewertungsreserven aus dem Übergang HRM1/HRM2 linear innert 5 Jahren aufgelöst werden. Dies führt in der Jahresrechnung 2025 (zum letzten Mal) zu einer Besserstellung des Ergebnisses von CHF 471'240.00. Dies hat keinen Geldfluss zur Folge und führt zu keiner besseren Selbstfinanzierung.

Wenn im Allgemeinen Haushalt ein Ertragsüberschuss ausgewiesen wird und die ordentlichen Abschreibungen kleiner als die Nettoinvestitionen sind, ist die Einlage in die finanzpolitische Reserve vorzunehmen. Im Rechnungsjahr 2025 sind die ordentlichen Abschreibungen höher als die Nettoinvestitionen, weshalb keine zusätzlichen Abschreibungen (Art. 84 und 85 GV) vorgenommen und in die finanzpolitische Reserve eingelegt werden müssen.



**Ergebnis Erfolgsrechnung**

Das Ergebnis der Erfolgsrechnung sieht wie folgt aus..





### 1.1.1 Erfolgsrechnung

#### Ergebnis Gesamthaushalt

Für den Gesamthaushalt war ein Aufwandüberschuss von CHF 609'800 budgetiert. Die Besserstellung gegenüber dem Budget beträgt somit CHF 1'045'899.

#### Ergebnis Allgemeiner Haushalt (Steuerhaushalt)

Budgetiert war ein Aufwandüberschuss von CHF 674'300. Die Besserstellung gegenüber Budget beträgt CHF 963'898.

Die folgenden Kommentare beziehen sich auf den **Gesamthaushalt**.

#### Personalaufwand

Der Personalaufwand ist um TCHF 72 tiefer als budgetiert. Die Entschädigungen der Behörden und Kommissionen sind generell tiefer ausgefallen (-28). Dagegen sind die übrigen Löhne um TCHF 31 höher als budgetiert (Schulhaus, Abwart, Tageschule). Demgegenüber steht aber ein Abbau von Ferien- und Überzeit per 31.12.2025.

#### Sach- und übriger Betriebsaufwand

Der Sach- und übrige Betriebsaufwand liegt um TCHF 359 unter dem Budget. In allen Funktionen konnten die Aufwände dank einer zurückhaltenden Kostenpolitik tief gehalten werden. Die grössten Abweichungen finden wir unter den nicht aktivierten Anlagen (-72), DL und Honorare (-36), baulicher Unterhalt (-148), Ver- und Entsorgung (-20)

#### Abschreibungen

Die Abschreibungen sind TCHF 74 tiefer als budgetiert. Darin enthalten sind auch die Abschreibungen auf dem beim Übergang zu HRM2 bestehenden Verwaltungsvermögen, welches innert 10 Jahren - bis und mit dem Rechnungsjahr 2025 abgeschrieben worden ist.

#### Finanzaufwand

Der Finanzaufwand ist TCHF 13 höher als im Budget.

#### Transferaufwand

Beim Transferaufwand handelt es sich um Entschädigungen und Beiträge an Bund und Kanton, aber auch um Beiträge an andere Gemeinden, Gemeindeverbände, Vereine und an Private. Der Transferaufwand ist gegenüber dem Budget um TCHF 308 tiefer. Er liegt auf dem Niveau von 2024.

#### Ausserordentlicher Aufwand

Die Einlagen in die Spezialfinanzierung Werterhalt Liegenschaften Finanzvermögen ist um TCHF 8 tiefer ausgefallen als budgetiert.

#### Fiskalertrag

Der Steuerertrag ist gegenüber dem Budget gesamthaft um TCHF 680 höher. Bei den natürlichen Personen (Einkommens- und Vermögenssteuern) ist ein Mehrertrag von TCHF 372 zu verzeichnen. Bei den juristischen Personen (Gewinn- und Kapitalsteuern) ist ein Mehrertrag von rund TCHF 142 zu verzeichnen. Die Sondersteuern verzeichnen Mehreinnahmen von TCHF 167 (LS-Steuern, Sonderveranlagungen).

**Entgelte**

Bei den Entgelten ist ein Minderertrag von TCHF 12 zu verzeichnen.

**Finanzertrag**

Die Position Finanzertrag schliesst gegenüber dem Budget um TCHF 20 besser ab.

**Transferertrag**

Der Transferertrag schliesst um TCHF 204 unter dem Budget ab. Insbesondere die Finanz- und Lastenausgleichszahlungen Disparitätenabbau und Mindestausstattung sind tiefer ausgefallen.

**Ausserordentlicher Ertrag**

Ab dem Jahr 2021 müssen, nach dem errechneten Übertrag der Schwankungsreserven, die restlichen Neubewertungsreserven aus dem Übergang HRM1/HRM2 linear innert 5 Jahren aufgelöst werden. Dies führt zu einer Besserstellung des Ergebnisses von rund CHF 470'000.00. Dies hat keinen Geldfluss zur Folge und führt zu keiner besseren Selbstfinanzierung.

**1.1.2 Spezialfinanzierungen (SF)****SF Feuerwehr Diemtigtal (einseitig)**

Der Bereich Feuerwehr schliesst mit einem Aufwandüberschuss von CHF 8'945.71 ab, welcher von der entsprechenden Spezialfinanzierung bezogen wurde. Budgetiert war ein Aufwandüberschuss von CHF 35'700. Die einseitige Spezialfinanzierung Feuerwehr weist per 31.12.2025 einen Bestand von CHF 53'851.63 auf.

**SF Abwasserentsorgung**

Die Abwasserentsorgung (Funktion 7201) schliesst mit einem Ertragsüberschuss von CHF 148'345.72 ab. Die Besserstellung gegenüber dem Budget beträgt TCHF 84 und ist im Wesentlichen auf tiefere Betriebsbeiträge an die ARA Thunersee und den Gemeindeverband ARNI zurückzuführen.

Das Eigenkapital (Rechnungsausgleich) der SF Abwasserentsorgung beträgt per 31.12.2025 CHF 2'497'431.80 (Konto: 29002.00).

Der Bestand des Werterhalts beläuft sich auf CHF 4'383'590.94 (Konto: 29302.00).

**SF Abfall**

Die Abfallentsorgung (Funktion 7301) schliesst mit einem Ertragsüberschuss von CHF 12'920.99 ab. Budgetiert wurde ein Aufwandüberschuss von CHF 100.00. Die Besserstellung ist hauptsächlich auf Minderausgaben zurückzuführen, vor allem bei Kehrrechtdeponie-Kosten

Das Eigenkapital (Rechnungsausgleich) der SF Abfall beträgt per 31.12.2025 CHF 520'266.66 (Konto: 29003.00).

**1.1.3 Übrige Spezialfinanzierungen (SF) mit Gemeindereglement****SF Regionaler Naturpark Diemtigtal**

Der Bereich Regionaler Naturpark Diemtigtal schliesst mit einem Aufwandüberschuss von CHF 14'766.02 ab. Budgetiert war eine ausgeglichene Rechnung.

Die Spezialfinanzierung Regionaler Naturpark Diemtigtal weist per 31.12.2025 einen Bestand von CHF 87'792.99 auf.



### 1.1.4 Investitionsrechnung

Es wurden Nettoinvestitionen von CHF 1'404'634.60 getätigt. Budgetiert waren Nettoinvestitionen von CHF 2'622'600.

### 1.1.5 Bilanz

Die Bilanzsumme beträgt per 31.12.2025 CHF 26'147'564.06 (Vorjahr: CHF 25'823'615.53). Dies entspricht einer Zunahme von CHF 323'948.53. Davon beläuft sich das Finanzvermögen auf CHF 14'763'466.91 (Vorjahr: CHF 14'665'371.23). Gegenüber dem Vorjahr entspricht dies einer Zunahme von CHF 107'095.68. Das Verwaltungsvermögen beträgt per 31.12.2025 CHF 11'384'097.15 (Vorjahr: CHF 11'167'244.30), was einer Zunahme von CHF 216'852.85 entspricht.

Das Fremdkapital weist einen Saldo von CHF 1'882'572.30 (Vorjahr: CHF 1'863'061.62) aus, also marginal höher als im Vorjahr.

Das Eigenkapital (SG 29) beträgt per 31.12.2025 CHF 24'264'991.76 (Vorjahr: CHF 23'960'553.91). Das massgebende Eigenkapital (299) beträgt neu CHF 16'722'057.74.

### 1.1.6 Nachkredite

In der detaillierten Nachkredittabelle auf der Seite 56 werden nur Nachkredite grösser CHF 5'000.00 aufgeführt.

Total:	CHF	1'356'613.23
davon:		
gebunden	CHF	1'169'900.62
GR Kompetenz	CHF	186'712.61
zu beschliessen	CHF	-



## 1.2 Spezialfinanzierungen

(Gebührenfinanzierte Bereiche gemäss Art. 30 Bst. b FHDV)

### SF Abwasserentsorgung

	Rechnungsjahr 2025 CHF	Budget 2025 CHF	Rechnungsjahr 2024 CHF
Erfolg	148'345.72	64'600.00	87'125.34
Verwaltungsvermögen per 31.12	1'095'924.17		775'367.92
Bestand Werterhalt per 31.12.	4'383'590.94		4'097'384.19
Eigenkapital SF per 31.12.	2'497'431.80		2'349'086.08

### SF Abfallentsorgung

	Rechnungsjahr 2025 CHF	Budget 2025 CHF	Rechnungsjahr 2024 CHF
Erfolg	12'920.99	-100.00	8'331.56
Verwaltungsvermögen per 31.12	-		-
Eigenkapital SF per 31.12.	520'266.66		507'345.67



(Übrige Spezialfinanzierungen)

**SF Feuerwehr Diemtigtal (einseitig)**

	<b>Rechnungsjahr 2025 CHF</b>	<b>Budget 2025 CHF</b>	<b>Rechnungsjahr 2024 CHF</b>
Erfolg	-8'945.71	-35'700.00	10'150.89
Verwaltungsvermögen per 31.12	523'177.75		547'233.30
Eigenkapital SF per 31.12.	53'851.63		62'797.34

**SF Regionaler Naturpark Diemtigtal**

	<b>Rechnungsjahr 2025 CHF</b>	<b>Budget 2025 CHF</b>	<b>Rechnungsjahr 2024 CHF</b>
Erfolg	-14'766.02	-	-26'214.96
Verwaltungsvermögen per 31.12	-		-
Eigenkapital SF per 31.12.	87'792.99		102'559.01



## 2 Eckdaten

### 2.1 Übersicht

	Jahresrechnung 2025	Budget 2025	Jahresrechnung 2024
Jahresergebnis Erfolgsrechnung Gesamthaushalt	436'098.89	609'800.00	728'164.67
Jahresergebnis Erfolgsrechnung Allgemeiner Haushalt	289'598.20	-674'300.00	658'922.73
Jahresergebnis gesetzliche Spezialfinanzierungen	146'500.69	64'500.00	69'241.94
Steuerertrag natürliche Personen	4'666'869.35	4'295'100.00	4'591'551.45
Steuerertrag juristische Personen	680'059.25	538'500.00	699'440.80
Liegenschaftssteuer	761'938.80	750'000.00	771'250.75
Nettoinvestitionen	1'404'634.60	2'622'600.00	712'666.60
Bestand Finanzvermögen	14'763'466.91		14'656'371.23
Bestand Verwaltungsvermögen Gesamthaushalt	11'384'097.15		11'167'244.30
Bestand Verwaltungsvermögen Allgemeiner Haushalt	10'288'172.98		10'391'876.38
Bestand Verwaltungsvermögen Spezialfinanzierungen	1'095'924.17		775'367.92
Fremdkapital	1'882'572.30		1'863'061.62
Eigenkapital	24'264'991.76		23'960'553.91
Reserven	2'304'904.20		2'304'904.20
Bilanzüberschuss/-fehlbetrag	11'402'668.68		11'113'070.44



## 2.2 Selbstfinanzierung / Finanzierungsergebnis

			Jahresrechnung 2025	Budget 2025	Jahresrechnung 2024
Ergebnis Gesamthaushalt	90		436'098.89	-609'800.00	728'164.67
Abschreibung Verwaltungsvermögen	33	+	1'129'600.55	1'203'700.00	1'110'796.50
Einlagen in Fonds und Spezialfinanzierungen	35	+	325'055.00	242'600.00	308'472.89
Entnahmen aus Fonds und Spezialfinanzierungen	45	-	-47'793.96	-157'500.00	-127'799.40
Wertberichtigung Darlehen Verwaltungsvermögen	364	+	-	-	-
Wertberichtigung Beteiligungen Verwaltungsvermögen	365	+	-	-	-
Abschreibungen Investitionsbeiträge	366	+	58'181.20	52'200.00	48'114.65
Einlagen in das Eigenkapital	389	+	218'300.92	226'600.00	244'838.30
Entnahmen aus dem Eigenkapital	489	-	-627'223.00	-682'300.00	-521'888.70
Aufwertung Verwaltungsvermögen	4490	-	-		-
<b>Selbstfinanzierung</b>			<b>1'492'219.60</b>	<b>275'500.00</b>	<b>1'790'698.91</b>
<b>Nettoinvestitionen</b>					
Investitionsausgaben	690	+	1'519'239.60	2'622'600.00	712'666.60
Investitionseinnahmen	590	-	-114'605.00	-	-
<b>Nettoinvestitionen</b>			<b>1'404'634.60</b>	<b>2'622'600.00</b>	<b>712'666.60</b>
<b>Finanzierungsergebnis</b>			<b>87'585.00</b>	<b>-2'347'100.00</b>	<b>1'078'032.31</b>



## 2.3 Gestufte Erfolgsausweise

### 2.3.1 Gesamthaushalt

	Jahresrechnung 2025	Budget 2025	Jahresrechnung 2024
<b>Betrieblicher Aufwand</b>			
30 Personalaufwand	3'453'297.06	3'524'800.00	3'271'679.31
31 Sach- und übriger Betriebsaufwand	2'925'537.20	3'284'600.00	3'201'878.46
33 Abschreibungen Verwaltungsvermögen	1'129'600.55	1'203'700.00	1'110'796.50
35 Einlagen in Fonds und Spezialfinanzierungen	325'055.00	242'600.00	308'472.89
36 Transferaufwand	4'472'902.37	4'781'300.00	4'516'930.77
37 Durchlaufende Beiträge	-	-	-
39 Interne Verrechnungen	109'145.25	81'000.00	78'874.76
<b>Total betrieblicher Aufwand</b>	<b>12'415'537.43</b>	<b>13'118'000.00</b>	<b>12'488'632.69</b>
<b>Betrieblicher Ertrag</b>			
40 Fiskalertrag	6'515'172.00	5'835'600.00	6'385'266.15
41 Regalien und Konzessionen	-	-	74'453.30
42 Entgelte	1'569'777.51	1'582'000.00	1'601'772.69
43 Verschiedene Erträge	1'725.60	-	-
45 Entnahmen aus Fonds und Spezialfinanzierungen	47'793.96	157'500.00	127'799.40
46 Transferertrag	4'269'821.36	4'473'700.00	4'568'592.64
47 Durchlaufende Beiträge	-	-	-
49 Interne Verrechnungen	109'145.25	81'000.00	78'874.76
<b>Total betrieblicher Ertrag</b>	<b>12'513'435.68</b>	<b>12'129'800.00</b>	<b>12'836'758.94</b>
<b>ERGEBNIS AUS BETRIEBLICHER TÄTIGKEIT</b>	<b>97'898.25</b>	<b>-988'200.00</b>	<b>348'126.25</b>
34 Finanzaufwand	344'051.20	331'000.00	170'740.00
44 Finanzertrag	273'329.76	253'700.00	273'728.02
<b>ERGEBNIS AUS FINANZIERUNG</b>	<b>-70'721.44</b>	<b>-77'300.00</b>	<b>102'988.02</b>
<b>OPERATIVES ERGEBNIS</b>	<b>27'176.81</b>	<b>-1'065'500.00</b>	<b>451'114.27</b>
38 Ausserordentlicher Aufwand	218'300.92	226'600.00	244'838.30
48 Ausserordentlicher Ertrag	627'223.00	682'300.00	521'888.70
<b>AUSSERORDENTLICHES ERGEBNIS</b>	<b>408'922.08</b>	<b>455'700.00</b>	<b>277'050.40</b>
<b>GESAMTERGEBNIS ERFOLGSRECHNUNG</b>	<b>436'098.89</b>	<b>-609'800.00</b>	<b>728'164.67</b>



## 2.3.2 Allgemeiner Haushalt

	Jahresrechnung 2025	Budget 2025	Jahresrechnung 2024
<b>Betrieblicher Aufwand</b>			
30 Personalaufwand	2'780'738.26	2'865'600.00	2'589'867.75
31 Sach- und übriger Betriebsaufwand	2'082'626.85	2'257'200.00	2'354'334.06
33 Abschreibungen Verwaltungsvermögen	1'125'193.85	1'199'300.00	1'106'389.80
35 Einlagen in Fonds und Spezialfinanzierungen	-	-	10'150.89
36 Transferaufwand	4'129'133.25	4'384'600.00	4'151'838.60
37 Durchlaufende Beiträge	-	-	-
39 Interne Verrechnungen	40'340.40	21'000.00	19'190.00
<b>Total betrieblicher Aufwand</b>	<b>10'158'032.61</b>	<b>10'727'700.00</b>	<b>10'231'771.10</b>
<b>Betrieblicher Ertrag</b>			
40 Fiskalertrag	6'515'172.00	5'835'600.00	6'385'266.15
41 Regalien und Konzessionen	-	-	74'453.30
42 Entgelte	554'262.15	564'000.00	720'433.59
43 Verschiedene Erträge	1'725.60	-	-
45 Entnahmen aus Fonds und Spezialfinanzierungen	8'945.71	35'700.00	-
46 Transferertrag	3'003'211.01	3'226'800.00	3'342'716.22
47 Durchlaufende Beiträge	-	-	-
49 Interne Verrechnungen	57'523.25	21'000.00	19'190.00
<b>Total betrieblicher Ertrag</b>	<b>10'140'839.72</b>	<b>9'683'100.00</b>	<b>10'542'059.26</b>
<b>ERGEBNIS AUS BETRIEBLICHER TÄTIGKEIT</b>	<b>-17'192.89</b>	<b>-1'044'600.00</b>	<b>310'288.16</b>
34 Finanzaufwand	344'051.20	331'000.00	170'740.00
44 Finanzertrag	241'920.21	245'600.00	242'324.17
<b>ERGEBNIS AUS FINANZIERUNG</b>	<b>-102'130.99</b>	<b>-85'400.00</b>	<b>71'584.17</b>
<b>OPERATIVES ERGEBNIS</b>	<b>-119'323.88</b>	<b>-1'130'000.00</b>	<b>381'872.33</b>
38 Ausserordentlicher Aufwand	218'300.92	226'600.00	244'838.30
48 Ausserordentlicher Ertrag	627'223.00	682'300.00	521'888.70
<b>AUSSERORDENTLICHES ERGEBNIS</b>	<b>408'922.08</b>	<b>455'700.00</b>	<b>277'050.40</b>
<b>GESAMTERGEBNIS ERFOLGSRECHNUNG</b>	<b>289'598.20</b>	<b>-674'300.00</b>	<b>658'922.73</b>



### 2.3.3 Spezialfinanzierung Feuerwehr (einseitig)

Keine separate Auswertung bei einseitiger Spezialfinanzierung



## 2.3.4 Spezialfinanzierung Abwasser

	Jahresrechnung 2025	Budget 2025	Jahresrechnung 2024
<b>Betrieblicher Aufwand</b>			
30 Personalaufwand	-	-	-
31 Sach- und übriger Betriebsaufwand	105'177.32	251'000.00	112'075.14
33 Abschreibungen Verwaltungsvermögen	4'406.70	4'400.00	4'406.70
35 Einlagen in Fonds und Spezialfinanzierungen	325'055.00	242'600.00	298'322.00
36 Transferaufwand	281'519.41	356'400.00	309'378.07
37 Durchlaufende Beiträge		-	-
38 Interne Verrechnungen		-	-
<b>Total betrieblicher Aufwand</b>	<b>716'158.43</b>	<b>854'400.00</b>	<b>724'181.91</b>
<b>Betrieblicher Ertrag</b>			
40 Fiskalertrag	-	-	-
41 Regalien und Konzessionen	-	-	-
42 Entgelte	797'295.90	790'000.00	655'247.85
43 Verschiedene Erträge	-	-	-
45 Entnahmen aus Fonds und Spezialfinanzierungen	38'848.25	121'800.00	127'799.40
46 Transferertrag	-	-	-
47 Durchlaufende Beiträge	-	-	-
49 Interne Verrechnungen	-	-	-
<b>Total betrieblicher Ertrag</b>	<b>836'144.15</b>	<b>911'800.00</b>	<b>783'047.25</b>
<b>ERGEBNIS AUS BETRIEBLICHER TÄTIGKEIT</b>	<b>119'985.72</b>	<b>57'400.00</b>	<b>58'865.34</b>
34 Finanzaufwand	-	-	-
44 Finanzertrag	28'360.00	7'200.00	28'260.00
<b>ERGEBNIS AUS FINANZIERUNG</b>	<b>28'360.00</b>	<b>7'200.00</b>	<b>28'260.00</b>
<b>OPERATIVES ERGEBNIS</b>	<b>148'345.72</b>	<b>64'600.00</b>	<b>87'125.34</b>
38 Ausserordentlicher Aufwand	-	-	-
48 Ausserordentlicher Ertrag	-	-	-
<b>AUSSERORDENTLICHES ERGEBNIS</b>	<b>-</b>	<b>-</b>	<b>-</b>
<b>GESAMTERGEBNIS ERFOLGSRECHNUNG</b>	<b>148'345.72</b>	<b>64'600.00</b>	<b>87'125.34</b>



## 2.3.5 Spezialfinanzierung Abfall

	Jahresrechnung 2025	Budget 2025	Jahresrechnung 2024
<b>Betrieblicher Aufwand</b>			
30 Personalaufwand	483.95	1'000.00	820.58
31 Sach- und übriger Betriebsaufwand	167'490.46	203'200.00	178'304.02
33 Abschreibungen Verwaltungsvermögen	-	-	-
35 Einlagen in Fonds und Spezialfinanzierungen	-	-	-
36 Transferaufwand	39'860.81	24'500.00	36'741.90
37 Durchlaufende Beiträge	-	-	-
39 Interne Verrechnungen	-	-	-
<b>Total betrieblicher Aufwand</b>	<b>207'835.22</b>	<b>228'700.00</b>	<b>215'866.50</b>
<b>Betrieblicher Ertrag</b>			
40 Fiskalertrag	-	-	-
41 Regalien und Konzessionen	-	-	-
42 Entgelte	218'219.46	228'000.00	221'698.06
43 Verschiedene Erträge	-	-	-
45 Entnahmen aus Fonds und Spezialfinanzierungen	-	-	-
46 Transferertrag	-	-	-
47 Durchlaufende Beiträge	-	-	-
49 Interne Verrechnungen	-	-	-
<b>Total betrieblicher Ertrag</b>	<b>218'219.46</b>	<b>228'000.00</b>	<b>221'698.06</b>
<b>ERGEBNIS AUS BETRIEBLICHER TÄTIGKEIT</b>	<b>10'384.24</b>	<b>-700.00</b>	<b>5'831.56</b>
34 Finanzaufwand	-	-	-
44 Finanzertrag	2'536.75	600.00	2'500.00
<b>ERGEBNIS AUS FINANZIERUNG</b>	<b>2'536.75</b>	<b>600.00</b>	<b>2'500.00</b>
<b>OPERATIVES ERGEBNIS</b>	<b>12'920.99</b>	<b>-100.00</b>	<b>8'331.56</b>
38 Ausserordentlicher Aufwand	-	-	-
48 Ausserordentlicher Ertrag	-	-	-
<b>AUSSERORDENTLICHES ERGEBNIS</b>	<b>-</b>	<b>-</b>	<b>-</b>
<b>GESAMTERGEBNIS ERFOLGSRECHNUNG</b>	<b>12'920.99</b>	<b>-100.00</b>	<b>8'331.56</b>



## 2.3.6 Spezialfinanzierung Regionaler Naturpark Diemtigtal

	Jahresrechnung 2025	Budget 2025	Jahresrechnung 2024
<b>Betrieblicher Aufwand</b>			
30 Personalaufwand	672'074.85	658'200.00	680'990.98
31 Sach- und übriger Betriebsaufwand	570'242.57	573'200.00	557'165.24
33 Abschreibungen Verwaltungsvermögen	-	-	-
35 Einlagen in Fonds und Spezialfinanzierungen	-	-	-
36 Transferaufwand	22'388.90	15'800.00	18'972.20
37 Durchlaufende Beiträge	-	-	-
38 Interne Verrechnungen	68'804.85	60'000.00	59'684.76
<b>Total betrieblicher Aufwand</b>	<b>1'333'511.17</b>	<b>1'307'200.00</b>	<b>1'316'813.18</b>
<b>Betrieblicher Ertrag</b>			
40 Fiskalertrag	-	-	-
41 Regalien und Konzessionen	-	-	-
42 Entgelte	-	-	4'393.19
43 Verschiedene Erträge	-	-	-
45 Entnahmen aus Fonds und Spezialfinanzierungen	-	-	-
46 Transferertrag	1'266'610.35	1'246'900.00	1'225'876.42
47 Durchlaufende Beiträge	-	-	-
49 Interne Verrechnungen	51'622.00	60'000.00	59'684.76
<b>Total betrieblicher Ertrag</b>	<b>1'318'232.35</b>	<b>1'306'900.00</b>	<b>1'289'954.37</b>
<b>ERGEBNIS AUS BETRIEBLICHER TÄTIGKEIT</b>	<b>-15'278.82</b>	<b>-300.00</b>	<b>-26'858.81</b>
34 Finanzaufwand	-	-	-
44 Finanzertrag	512.80	300.00	643.85
<b>ERGEBNIS AUS FINANZIERUNG</b>	<b>512.80</b>	<b>300.00</b>	<b>643.85</b>
<b>OPERATIVES ERGEBNIS</b>	<b>-14'766.02</b>	<b>-</b>	<b>-26'214.96</b>
38 Ausserordentlicher Aufwand	-	-	-
48 Ausserordentlicher Ertrag	-	-	-
<b>AUSSERORDENTLICHES ERGEBNIS</b>	<b>-</b>	<b>-</b>	<b>-</b>
<b>GESAMTERGEBNIS ERFOLGSRECHNUNG</b>	<b>-14'766.02</b>	<b>-</b>	<b>-26'214.96</b>



### 3 Bilanz

#### AKTIVEN

	31.12.2025	31.12.2024
<b>FINANZVERMÖGEN</b>		
100 Flüssige Mittel und kurzfristige Geldanlagen	6'415'105.74	6'118'795.02
101 Forderungen	3'256'180.17	3'493'993.38
102 Kurzfristige Finanzanlagen	-	-
104 Aktive Rechnungsabgrenzungen	190'557.73	190'508.65
106 Vorräte und angefangene Arbeiten	14'511.27	14'972.18
107 Finanzanlagen	144'330.00	154'480.00
108 Sachanlagen Finanzanlagen	4'742'782.00	4'683'622.00
109 Forderungen gegenüber Spezialfinanzierungen und Fonds im Fremdkapital	-	
<b>TOTAL FINANZVERMÖGEN</b>	<b>14'763'466.91</b>	<b>14'656'371.23</b>
<b>VERWALTUNGSVERMÖGEN</b>		
140 Sachanlagen Verwaltungsvermögen	10'066'087.78	10'132'092.48
142 Immaterielle Anlagen	23'035.90	28'794.85
144 Darlehen	33'098.75	34'598.75
145 Beteiligungen, Grundkapitalien	7'410.00	7'410.00
146 Investitionsbeiträge	1'254'464.72	964'348.22
<b>TOTAL VERWALTUNGSVERMÖGEN</b>	<b>11'384'097.15</b>	<b>11'167'244.30</b>
<b>AKTIVEN</b>	<b>26'147'564.06</b>	<b>25'823'615.53</b>



## PASSIVEN

	31.12.2025	31.12.2024
<b>FREMDKAPITAL</b>		
<b>Kurzfristiges Fremdkapital</b>		
200 Laufende Verbindlichkeiten	1'337'051.03	1'126'660.05
201 Kurzfristige Finanzverbindlichkeiten	6'500.00	6'500.00
204 Passive Rechnungsabgrenzungen	170'230.05	278'535.45
205 Kurzfristige Rückstellungen	-	-
<b>Total kurzfristiges Fremdkapital</b>	<b>1'513'781.08</b>	<b>1'411'695.50</b>
<b>Langfristiges Fremdkapital</b>		
206 Langfristige Finanzverbindlichkeiten	26'000.00	32'500.00
208 Langfristige Rückstellungen	216'665.79	293'184.04
209 Verbindlichkeiten ggü SF und Fonds im FK	126'125.43	125'682.08
<b>Total langfristiges Fremdkapital</b>	<b>368'791.22</b>	<b>451'366.12</b>
<b>TOTAL FREMDKAPITAL</b>	<b>1'882'572.30</b>	<b>1'863'061.62</b>
<b>EIGENKAPITAL</b>		
290 Verpflichtungen/Vorschüsse gegenüber Spezialfinanzierungen	3'159'343.08	3'021'788.10
292 Rücklagen der Globalbudgetbereiche	-	-
293 Vorfinanzierungen	7'040'706.94	6'681'191.87
294 Reserven	2'304'904.20	2'304'904.20
296 Neubewertungsreserve Finanzvermögen	357'368.90	839'599.30
299 Bilanzüberschuss/-fehlbetrag	11'402'668.64	11'113'070.44
<b>TOTAL EIGENKAPITAL</b>	<b>24'264'991.76</b>	<b>23'960'553.91</b>
<b>PASSIVEN</b>	<b>26'147'564.06</b>	<b>25'823'615.53</b>



## 4 Funktionen

### 4.1 Erfolgsrechnung

	Jahresrechnung 2025		Budget 2025		Jahresrechnung 2024	
	Aufwand	Ertrag	Aufwand	Ertrag	Aufwand	Ertrag
0 Allgemeine Verwaltung	1'889'289.03	188'129.45	1'856'200.00	88'900.00	1'741'014.32	180'528.79
Nettoergebnis		1'701'159.58		1'767'300.00		1'560'485.53
1 Öffentliche Ordnung und Sicherheit	334'713.49	293'378.86	392'100.00	348'300.00	399'735.27	465'168.10
Nettoergebnis		41'334.63		43'800.00	65'432.83	
2 Bildung	3'188'342.08	598'001.30	2'975'000.00	323'400.00	3'195'872.68	555'389.56
Nettoergebnis		2'590'340.78		2'651'600.00		2'640'483.12
3 Kultur, Sport, Freizeit, Kirche	111'780.64	250.00	123'200.00		116'601.53	1'145.85
Nettoergebnis		111'530.64		123'200.00		115'455.68
4 Gesundheit	11'953.30	692.85	16'700.00	500.00	12'106.25	0.10
Nettoergebnis		11'260.45		16'200.00		12'106.15
5 Soziale Sicherheit	2'128'704.22	164'375.82	2'253'200.00	119'200.00	2'145'056.40	231'343.48
Nettoergebnis		1'964'328.40		2'134'000.00		1'913'712.92
6 Verkehr	1'232'189.95	79'936.05	1'294'400.00	31'100.00	1'231'972.56	140'392.44
Nettoergebnis		1'152'253.90		1'263'300.00		1'091'580.12
7 Umweltschutz und Raumordnung	2'950'101.81	2'756'605.01	2'861'500.00	2'703'300.00	2'957'201.37	2'848'075.24
Nettoergebnis		193'496.80		158'200.00		109'126.13
8 Volkswirtschaft	251'544.71	167'924.80	222'000.00	155'900.00	185'710.37	194'243.77
Nettoergebnis		83'619.91		66'100.00	8'533.40	
9 Finanzen und Steuern	2'086'681.62	9'936'006.71	1'745'900.00	9'969'600.00	2'303'294.10	9'672'277.52
Nettoergebnis	7'849'325.09		8'223'700.00		7'368'983.42	



4.1.1 Kommentar

0 Allgemeine Verwaltung

	Jahresrechnung 2025		Budget 2025		Jahresrechnung 2024	
	Aufwand	Ertrag	Aufwand	Ertrag	Aufwand	Ertrag
Nettoergebnis	1'889'289.03	188'129.45 1'701'159.58	1'856'200.00	88'900.00 1'767'300.00	1'741'014.32	180'528.79 1'560'485.53

Das Nettoergebnis in der Funktion 0 *Allgemeine Verwaltung* schliesst gegenüber dem Budget um 3.7 % besser ab. Weniger Aufwand als budgetiert sind sowohl bei der Legislative wie auch bei der Exekutive angefallen. Die Personalaufwand ist aufgrund der Verminderung von Abgrenzungen von Ferien und Überzeit ebenfalls tiefer als im Budget geplant. Höher als geplant ist der Gebäudeunterhalt im Jahr 2025.

1 Öffentliche Ordnung und Sicherheit, Verteidigung

	Jahresrechnung 2025		Budget 2025		Jahresrechnung 2024	
	Aufwand	Ertrag	Aufwand	Ertrag	Aufwand	Ertrag
Nettoergebnis	334'713.49	293'378.86 41'334.63	392'100.00	348'300.00 43'800.00	399'735.27 65'432.83	465'168.10

Das Nettoergebnis in der Funktion 1 *Öffentliche Ordnung und Sicherheit, Verteidigung* schliesst gegenüber dem Budget um 5.6 % besser ab. Der absolute Nettoaufwand liegt rund CHF 2'500 unter Budget. Beim Rechtswesen sind die Aufwände rund TCHF 17 tiefer (Netto). Die Gebühren für Baubewilligungs- und Baupolizeigebühren liegen rund TCHF 40 unter dem Budget von TCHF 100.

*1500 Feuerwehr:* Der Bereich Feuerwehr schliesst mit einem Aufwandüberschuss von CHF 8'945.71 ab (Besserstellung CHF 26'754.29). Der Aufwandüberschuss wird der Spezialfinanzierung entnommen.



**2 Bildung**

	Jahresrechnung 2025		Budget 2025		Jahresrechnung 2024	
	Aufwand	Ertrag	Aufwand	Ertrag	Aufwand	Ertrag
Nettoergebnis	3'188'342.08	598'001.30 2'590'340.78	2'975'000.00	323'400.00 2'651'600.00	3'195'872.68	555'389.56 2'640'483.12

Das Nettoergebnis in der Funktion 2 Bildung schliesst gegenüber dem Budget 2.3 % besser ab. Höher ausgefallen sind die Lehrergehälter Kindergarten und Primärstufe. Unter Budget liegen die Kosten für die Sekundärstufe 1 (Entschädigungen an Gemeindeverband). Netto sind TCHF 77 tiefere Kosten angefallen.



**3 Kultur, Sport und Freizeit, Kirche**

	Jahresrechnung 2025		Budget 2025		Jahresrechnung 2024	
	Aufwand	Ertrag	Aufwand	Ertrag	Aufwand	Ertrag
Nettoergebnis	111'780.64	250.00 111'530.64	123'200.00	- 123'200.00	116'601.53	1'145.85 115'455.68

Das Nettoergebnis in der Funktion 3 *Kultur, Sport und Freizeit, Kirche* schliesst gegenüber dem Budget um 9.5 % besser ab.

**4 Gesundheit**

	Jahresrechnung 2025		Budget 2024		Jahresrechnung 2024	
	Aufwand	Ertrag	Aufwand	Ertrag	Aufwand	Ertrag
Nettoergebnis	11'953.30	692.85 11'260.45	16'700.00	500.00 16'200.00	12'106.25	0.10 12'106.15

Das Nettoergebnis in der Funktion 4 *Gesundheit* schliesst gegenüber dem Budget um 30.5 % besser ab.



**5 Soziale Sicherheit**

	Jahresrechnung 2025		Budget 2025		Jahresrechnung 2024	
	Aufwand	Ertrag	Aufwand	Ertrag	Aufwand	Ertrag
Nettoergebnis	2'128'704.22	164'375.82 1'964'328.40	2'253'200.00	119'200.00 2'134'000.00	2'145'056.40	231'343.48 1'913'712.92

Das Nettoergebnis in der Funktion *5 Soziale Sicherheit* schliesst gegenüber dem Budget um 8.0 % besser ab. Die Abweichung beträgt TCHF 170.

*5320 Ergänzungsleistungen AHV / IV:* Der Aufwand ist TCHF 61 tiefer als geplant. Tiefer sind ebenfalls die Kosten für Familienzulagen, Jugendschutz, Leistungen an Familien und Sozialhilfe (-90).

**6 Verkehr und Nachrichtenübermittlung**

	Jahresrechnung 2025		Budget 2025		Jahresrechnung 2024	
	Aufwand	Ertrag	Aufwand	Ertrag	Aufwand	Ertrag
Nettoergebnis	1'232'189.95	79'936.05 1'152'253.90	1'294'400.00	31'100.00 1'263'300.00	1'231'972.56	140'392.44 1'091'580.12

Das Nettoergebnis in der Funktion *6 Verkehr und Nachrichtenübermittlung* schliesst gegenüber dem Budget um 8.8 % besser ab. Die positive Abweichung beträgt TCHF 111. ie Abweichungen stammen u.a. und vor allem aus Minderkosten bei den Bereichen Gemeindestrassen (-74), Privatstrassen (- 28), ÖV (-8),



**7 Umweltschutz und Raumordnung**

	Jahresrechnung 2025		Budget 2025		Jahresrechnung 2024	
	Aufwand	Ertrag	Aufwand	Ertrag	Aufwand	Ertrag
Nettoergebnis	2'950'101.81	2'756'605.01 193'496.80	2'861'500.00	2'703'300.00 158'200.00	2'957'201.37	2'848'075.24 109'126.13

Das Nettoergebnis in der Funktion *7 Umweltschutz und Raumordnung* schliesst gegenüber dem Budget um 22.3 % schlechter ab.

*7201 Abwasserentsorgung:* Gesamthaft schliesst die Abwasserentsorgung mit einem Ertragsüberschuss von CHF TCHF 148 (Budget 65) ab, welcher in das Eigenkapital Spezialfinanzierung eingelegt wird.

*7301 Abfall:* Die Rechnung schliesst mit einem Ertragsüberschuss von TCHF 13 ab, welcher in das Eigenkapital der Spezialfinanzierung eingelegt wird.

**8 Volkswirtschaft**

	Jahresrechnung 2025		Budget 2025		Jahresrechnung 2024	
	Aufwand	Ertrag	Aufwand	Ertrag	Aufwand	Ertrag
Nettoergebnis	251'544.71	167'924.80 83'619.91	222'000.00	155'900.00 66'100.00	185'710.37 8'533.40	194'243.77

Das Nettoergebnis der Funktion *8 Volkswirtschaft* schliesst gegenüber dem Budget um 26.5 % schlechter ab. Die Abweichung stammt von Kosten für nicht budgetierte Ausgaben im Bereich Alternativ-Energie (TCHF 21).



**9 Finanzen und Steuern**

	Jahresrechnung 2024		Budget 2024		Jahresrechnung 2024	
	Aufwand	Ertrag	Aufwand	Ertrag	Aufwand	Ertrag
Nettoergebnis	2'086'681.62	9'936'006.71	1'745'900.00	9'969'600.00	2'303'294.10	9'672'277.52
	7'849'325.09		8'223'700.00		7'368'983.42	

Das Nettoergebnis der Funktion 9 *Finanzen und Steuern* schliesst mit einer Budgetabweichung von - 4.6 % ab.

*Allgemeine Gemeindesteuern:* Diese fallen gegenüber dem Budget um TCHF 524 höher aus.

*Sondersteuern:* Die Einnahmen aus Grundstückgewinnsteuern und Sonderveranlagungen sind um TCHF 115 höher als erwartet, diejenigen für Liegenschaftssteuern sind um TCHF 12 höher.

*9300 Finanz- und Lastenausgleich:* Die für die Gemeinde Diemtigen wichtigen Erträge aus dem Finanz- und Lastenausgleich fielen in der Periode 2025 deutlich tiefer aus. Die hohen Steuererträge der Vorjahre beeinflussen die Lastenausgleichszahlungen stark. Die Abweichung gegenüber Budget liegt bei TCHF 63.

*9900 Systembedingte zusätzliche Abschreibungen:* Nach Art. 84 + 85 der Gemeindeverordnung mussten keine systembedingten zusätzlichen Abschreibungen vorgenommen werden, da die ordentlichen Abschreibungen im Allgemeinen Haushalt höher als die Nettoinvestitionen sind.

*9950 Neutrale Aufwendungen und Erträge:* Ab dem Jahr 2021 müssen, nach dem errechneten Übertrag der Schwankungsreserven, die restlichen Neubewertungsreserven aus dem Übergang HRM1/HRM2 linear innert 5 Jahren aufgelöst werden. Dies führt zu einer Besserstellung der Rechnung 2025 von rund CHF 471'000.00.



**4.2 Investitionsrechnung**

	Jahresrechnung 2025		Budget 2025		Jahresrechnung 2024	
	Ausgaben	Einnahmen	Ausgaben	Einnahmen	Ausgaben	Einnahmen
0 Allgemeine Verwaltung	81'621.35		163'600.00			
Nettoausgaben/-einnahmen		81'621.35		163'600.00		
1 Öffentliche Ordnung und Sicherheit	21'000.00		27'000.00		21'000.00	
Nettoausgaben/-einnahmen		21'000.00		27'000.00		21'000.00
2 Bildung	77'743.10		180'000.00		123'689.80	
Nettoausgaben/-einnahmen		77'743.10		180'000.00		123'689.80
3 Kultur, Sport, Freizeit, Kirche	-	-	-	-	-	-
Nettoausgaben/-einnahmen	-	-	-	-	-	-
4 Gesundheit	-	-	-	-	-	-
Nettoausgaben/-einnahmen	-	-	-	-	-	-
5 Soziale Sicherheit	-1'500.00				15'000.00	
Nettoausgaben/-einnahmen		-1'500.00				15'000.00
6 Verkehr	963'306.30	113'105.00	1'661'000.00		170'204.55	
Nettoausgaben/-einnahmen		850'201.30		1'661'000.00		170'204.55
7 Umweltschutz und Raumordnung	375'568.85		591'000.00		413'148.25	30'376.00
Nettoausgaben/-einnahmen		375'568.85		591'000.00		382'772.25
8 Volkswirtschaft	-	-	-	-	-	-
Nettoausgaben/-einnahmen	-	-	-	-	-	-
9 Finanzen und Steuern	114'605.00	1'519'239.60		2'622'600.00		712'666.60
Nettoausgaben/-einnahmen	1'404'634.60		2'622'600.00		712'666.60	



## 5 Sachgruppen

### 5.1 Erfolgsrechnung

	Jahresrechnung 2025		Budget 2025		Jahresrechnung 2024	
	Aufwand	Ertrag	Aufwand	Ertrag	Aufwand	Ertrag
<b>AUFWAND</b>						
30 Personalaufwand	3'453'297.06		3'524'800.00		3'271'679.31	
31 Sach- und übriger Betriebsaufwand	2'925'537.20		3'284'600.00		3'201'878.46	
33 Abschreibungen Verwaltungsvermögen	1'129'600.55		1'203'700.00		1'110'796.50	
34 Finanzaufwand	344'051.20		331'000.00		170'740.00	
35 Einlagen in Fonds und Spezialfinanzierungen	325'055.00		242'600.00		308'472.89	
36 Transferaufwand	4'472'902.37		4'781'300.00		4'516'930.77	
38 Ausserordentlicher Aufwand	218'300.92		226'600.00		244'838.30	
39 Interne Verrechnungen	109'145.25		81'000.00		78'874.76	
<b>3 TOTAL AUFWAND</b>	<b>12'977'889.55</b>	<b>-</b>	<b>13'675'600.00</b>	<b>-</b>	<b>12'904'210.99</b>	<b>-</b>
<b>ERTRAG</b>						
40 Fiskalertrag		6'515'172.00		5'835'600.00		6'385'266.15
41 Regalien und Konzessionen		-		-		74'453.30
42 Entgelte		1'569'777.51		1'582'000.00		1'601'772.69
43 Verschiedene Erträge		1'725.60		-		
44 Finanzertrag		273'329.76		253'700.00		273'728.02
45 Entnahmen aus Fonds und Spezialfinanzierungen		47'793.96		157'500.00		127'799.40
46 Transferertrag		4'269'821.36		4'473'700.00		4'568'592.64
48 Ausserordentlicher Ertrag		627'223.00		682'300.00		521'888.70
49 Interne Verrechnungen		109'145.25		81'000.00		78'874.76
<b>4 TOTAL ERTRAG</b>	<b>-</b>	<b>13'413'988.44</b>	<b>-</b>	<b>13'065'800.00</b>	<b>-</b>	<b>13'632'375.66</b>
<b>ABSCHLUSS</b>						
90 Abschlusskonten	450'864.91	14'766.02	64'600.00	674'000.00	754'379.63	26'214.96
<b>9 ABSCHLUSS GESAMTHAUSHALT</b>	<b>450'864.91</b>	<b>14'766.02</b>	<b>64'600.00</b>	<b>674'000.00</b>	<b>754'379.63</b>	<b>26'214.96</b>
	<b>13'428'754.46</b>	<b>13'428'754.46</b>	<b>13'740'200.00</b>	<b>13'739'800.00</b>	<b>13'658'590.62</b>	<b>13'658'590.62</b>



## 5.2 Investitionsrechnung

	Jahresrechnung 2025		Budget 2025		Jahresrechnung 2024	
	Ausgaben	Einnahmen	Ausgaben	Einnahmen	Ausgaben	Einnahmen
<b>AUSGABEN</b>						
50 Sachanlagen	963'306.30		1'749'600.00		293'820.70	
51 Investitionen auf Rechnung Dritter	-		-		833.05	
52 Immaterielle Anlagen	207'635.60		482'000.00		146'939.65	
54 Darlehen	-1'500.00		-		15'000.00	
55 Beteiligungen und Grundkapitalien	-		-		-	
56 Eigene Investitionsbeiträge	348'297.70		391'000.00		256'073.20	
57 Durchlaufende Investitionsbeiträge	-		-		-	
<b>5 TOTAL AUSGABEN</b>	<b>1'517'739.60</b>	<b>-</b>	<b>2'622'600.00</b>	<b>-</b>	<b>712'666.60</b>	<b>-</b>
<b>EINNAHMEN</b>						
60 Übertrag von Sachanlagen in das Finanzvermögen		-		-		-
61 Rückerstattungen		10'500.00		-		-
62 Abgang immaterielle Anlagen		-		-		-
63 Investitionsbeiträge für eigene Rechnung		102'605.00		-		-
64 Rückstellung von Darlehen		-		-		-
65 Übertrag von Beteiligung		-		-		-
66 Rückzahlung eigener Investitionsbeiträge		-		-		-
67 Durchlaufende Investitionsbeiträge		-		-		-
<b>6 TOTAL EINNAHMEN</b>	<b>-</b>	<b>113'105.00</b>	<b>-</b>	<b>-</b>	<b>-</b>	<b>-</b>
59 Übertrag an Bilanz	114'605.00					
69 Übertrag an Bilanz		1'519'239.60		2'622'600.00		712'666.60
Nettoinvestitionen	1'404'634.60		2'622'600.00		712'666.60	



## 6 Geldflussrechnung

### Geldflussrechnung

#### Gesamthaushalt

#### Diemtigen

Bezeichnung	CHF	CHF
	2025	2024
<b>Geldfluss aus betrieblicher Tätigkeit</b>		
Ertragsüberschuss / (-) Aufwandüberschuss	436'098.89	728'164.67
Abschreibungen Verwaltungsvermögen	1'129'600.55	1'110'796.50
Abschreibungen Investitionsbeiträge	58'181.20	48'114.65
Einlagen in das Eigenkapital	218'300.92	244'838.30
(-) Entnahmen aus dem Eigenkapital	-627'223.00	-521'888.70
Verluste aus Verkauf Finanzanlagen FV und Übertragung Finanzanlagen FV ins VV / (-) Gewinne aus Verkauf Finanzanlagen FV	0.00	0.00
Verluste aus Verkauf Sachanlagen FV und Übertragung Sachanlagen FV ins VV / (-) Gewinne aus Verkauf Sachanlagen FV	0.00	0.00
Wertberichtigungen Anlagen FV / (-) Wertberichtigungen Anlagen FV	10'990.00	0.00
Wertberichtigungen Darlehen/Beteiligungen VV	0.00	0.00
(-) Aufwertung VV	0.00	0.00
Abnahme/(-) Zunahme Forderungen	236'838.46	-255'851.66
Abnahme/(-) Zunahme Vorräte	460.91	3'820.15
(-) Zunahme/Abnahme aktive Rechnungsabgrenzungen	-49.08	181'090.70
Zunahme/(-) Abnahme Laufende Verbindlichkeiten	157'961.73	46'434.91
(-) Abnahme/Zunahme kurzfr. Rückstellungen	0.00	0.00
(-) Abnahme/Zunahme passive Rechnungsabgrenzungen	-108'305.40	-43'696.70
(-) Abnahme/Zunahme langfr. Rückstellungen	-76'518.25	-2'262.80
Zunahme/(-) Abnahme Spezialfinanzierungen im EK und Vorfinanzierungen	277'261.04	180'673.49
<b>Geldfluss aus betrieblicher Tätigkeit</b>	<b>1'713'597.97</b>	<b>1'720'233.51</b>
<b>Geldfluss aus Investitionstätigkeit</b>		
Zahlungen für Nettoinv. Sachanlagen + Immat. Anlagen+ Investitionsbeiträge VV	-1'242'203.15	-640'606.90
(-) Auszahlungen für Darlehen/Beteiligungen VV	0.00	-15'000.00
Einzahlung für Darlehen/Beteiligungen VV	1'500.00	0.00
(-) Kauf Sachanlagen FV	0.00	0.00
Verkauf Sachanlagen FV	0.00	0.00



## Diemtigen

Bezeichnung	CHF	CHF
	2025	2024
(-) Investitionen Sachanlagen FV	-60'000.00	0.00
(-) Kauf kurzfristige Finanzanlagen FV	0.00	0.00
Verkauf kurzfristige Finanzanlagen FV	0.00	0.00
(-) Kauf langfristige Finanzanlagen FV	0.00	0.00
Verkauf langfristige Finanzanlagen FV	0.00	0.00
<b>Geldfluss aus Investitionstätigkeit</b>	<b>-1'300'703.15</b>	<b>-655'606.90</b>
<b>Geldfluss aus Finanzierungstätigkeit</b>		
(-) Abnahme/ Zunahme Kontokorrente mit Dritten	-110'527.45	89'674.30
Aufnahme kurzfristige Finanzverbindlichkeiten	0.00	0.00
(-) Rückzahlung kurzfristige Finanzverbindlichkeiten	0.00	0.00
Aufnahme langfristige Finanzverbindlichkeiten	0.00	0.00
(-) Rückzahlung langfristige Finanzverbindlichkeiten	-6'500.00	-2'506'500.00
Zunahme/(-) Abnahme Stiftungen, Legate, Zuwendungen im FK sowie Fonds im FK	443.35	-420.00
<b>Geldfluss aus Finanzierungstätigkeit</b>	<b>-116'584.10</b>	<b>-2'417'245.70</b>
<b>Total Geldfluss</b>		
<b>Bestand Flüssige Mittel und kurzfristige Geldanlagen 1.1.</b>	<b>6'118'795.02</b>	<b>7'471'414.11</b>
<b>Bestand Flüssige Mittel und kurzfristige Geldanlagen 31.12.</b>	<b>6'415'105.74</b>	<b>6'118'795.02</b>



## 7 Finanzkennzahlen

### 7.1 Gesamthaushalt

Kennzahl	2025✓ Wert	Ø 5 Jahre Wert	Kommentar / Interpretation
Nettoverschuldungsquotient (NVQ)	-164.8%	-150.3%	<b>Nettoschuld in % des Fiskalertrages (inkl. Finanzausgleich)</b> Gibt an, welcher Anteil der direkten Steuern der natürlichen und juristischen Personen +/- Finanzausgleich erforderlich wäre, um die Nettoschulden zu tilgen. <b>Richtwert: 100% = gut</b>
Selbstfinanzierungsgrad (SFG)	106.2%	242.1%	<b>Selbstfinanzierung in % der Nettoinvestitionen</b> Der Selbstfinanzierungsgrad gibt Antwort auf die Frage, wie weit die Investitionen aus selbst erarbeiteten Mitteln bezahlt werden können. <b>Richtwert: &gt; 100% ideal</b>
Zinsbelastungsanteil (ZBA)	-0.3%	-0.2%	<b>Nettozinsen in % des Laufenden Ertrages</b> Der Zinsbelastungsanteil sagt aus, wie stark der Laufende Ertrag durch den Zinsendienst belastet ist. Je tiefer der Wert, desto grösser der Handlungsspielraum. <b>Richtwert: &lt; 0 tiefe Belastung</b>
Bruttoverschuldungsanteil (BVA)	10.4%	23.0%	<b>Bruttoschuld in % des Laufenden Ertrages</b> Die Bruttoverschuldung informiert über das Mass der Verschuldung einer Gemeinde. <b>Richtwert: &lt; 50% = sehr gut</b>
Investitionsanteil (INA)	12.0%	6.1%	<b>Bruttoinvestitionen in % der Gesamtausgaben</b> Der Investitionsanteil informiert über das Mass der Investitionstätigkeit einer Gemeinde. <b>Aussage: &lt; 10% = schwache Investitionstätigkeit</b>
Kapitaldienstanteil (KDA)	8.8%	8.5%	<b>Kapitaldienst in % des Laufenden Ertrages.</b> Der Kapitaldienstanteil informiert darüber, wie stark der Laufende Ertrag durch Zinsendienst und Abschreibungen belastet ist. <b>Richtwert: 5% - 15% = tragbare Belastung</b>
Nettoschuld in Franken pro Einwohner (N/EW)	CHF -5'605	CHF -4'731	Die Nettoschuld pro Einwohner wird als Gradmesser für die Verschuldung verwendet. Ein <b>negativer Wert</b> entspricht einem <b>Nettovermögen</b> pro Einwohner.
Selbstfinanzierungsanteil (SFA)	11.4%	13.3%	<b>Selbstfinanzierung in % des Laufenden Ertrages.</b> Der Selbstfinanzierungsanteil gibt Auskunft über die finanzielle Leistungsfähigkeit unserer Gemeinde. Je höher der Wert, desto grösser ist der Spielraum für den Schuldenabbau oder die Finanzierung von Investitionen und deren Folgekosten. <b>Richtwert: 10-20% = mittel</b>
Nettozinsbelastungsanteil (NZB)	1.2%	0.9%	<b>Finanzaufwand netto in % des Steuerertrages</b> Diese Kennzahl gibt an, welcher Anteil des Steuerertrages der Gemeinde für die Verzinsung der Schulden aufgewendet werden muss. <b>Richtwert 0-4% = Sehr tiefe Belastung</b>
Massgeb. Eigenkapital pro Einwohner (MEK/EW)	CHF 7'277	CHF 7'109	Diese Kennzahl ist eine Vergleichsgrösse und wird im Zusammenhang mit dem Finanzausgleich verwendet.



### 7.2 Allgemeiner Haushalt

Kennzahl	Jahresrechnung 2024 Wert	Ø 5 Jahre Wert	Kommentar / Interpretation
Selbstfinanzierungsgrad (SFG)	98.5%	225.7%	<b>Selbstfinanzierung in % der Nettoinvestitionen</b> Der Selbstfinanzierungsgrad gibt Antwort auf die Frage, wie weit die Investitionen aus selbst erarbeiteten Mitteln bezahlt werden können. <b>Richtwert: &gt;100% ideal.</b>
Bilanzüberschussquotient (BÜQ)	145.9%	135.6%	<b>Bilanzüberschuss in % des Fiskalertrages (inkl. Finanzausgleich)</b> Nach Gemeindegrösse abgestufte Mindestausstattung des Eigenkapitals (Bilanzüberschuss) zur Abdeckung von Aufwandüberschüssen, zum Schutz vor einem Bilanzfehlbetrag sowie zur Verstärkung der Risikofähigkeit. <b>Richtwert: &gt;60 % Gemeinden unter 2'000 Einwohner.</b>

### 7.3 Spezialfinanzierung Abwasser

Kennzahl	Jahresrechnung 2024 Wert	Ø 5 Jahre Wert	Kommentar / Interpretation
Selbstfinanzierungsgrad (SFG)	132.7%	254.6%	<b>Selbstfinanzierung in % der Nettoinvestitionen</b> Der Selbstfinanzierungsgrad gibt Antwort auf die Frage, wie weit die Investitionen aus selbst erarbeiteten Mitteln bezahlt werden können. <b>Richtwert: &gt; 100% ideal</b>
Kostendeckungsgrad (KDG)	120.7%	125.7%	<b>Aufwand in % des Ertrages</b> Der Kostendeckungsgrad gibt Antwort auf die Frage, wie weit der Aufwand aus selbst erarbeiteten Erträgen gedeckt ist. <b>&gt;100% = Ertragsüberschuss</b>
Werthaltungsquote (WEQ)	12.2%	12.7%	<b>Bestand Werterhalt in % des Wiederbeschaffungswertes</b> Diese Kennzahl gibt das Verhältnis von Werterhalt zu Wiederbeschaffungswerten bei Wasser und Abwasser an, da die Gesetzgebung die Möglichkeit vorsieht, die Einlagen in den Werterhalt zu reduzieren bzw. ganz auszusetzen, sobald der Bestand Werterhalt 25 % der Wiederbeschaffungswerte erreicht oder überschritten hat.



**7.4 Spezialfinanzierung Abfall**

Kennzahl	Jahresrechnung 2024 Wert	Ø 5 Jahre Wert	Kommentar / Interpretation
Selbstfinanzierungsgrad (SFG)	100.0%	100.0%	<b>Selbstfinanzierung in % der Nettoinvestitionen</b> Der Selbstfinanzierungsgrad gibt Antwort auf die Frage, wie weit die Investitionen aus selbst erarbeiteten Mitteln bezahlt werden können. <b>Richtwert: &gt; 100% ideal.</b>
Kostendeckungsgrad (KDG)	106.2%	108.1%	<b>Aufwand in % des Ertrages</b> Der Kostendeckungsgrad gibt Antwort auf die Frage, wie weit der Aufwand aus selbst erarbeiteten Erträgen gedeckt ist. <b>&gt;100% = Ertragsüberschuss</b>

**7.5 Spezialfinanzierung Regionaler Naturpark Diemtigtal**

Kennzahl	Jahresrechnung 2024 Wert	Ø 5 Jahre Wert	Kommentar / Interpretation
Selbstfinanzierungsgrad (SFG)	100.0%	100.0%	<b>Selbstfinanzierung in % der Nettoinvestitionen</b> Der Selbstfinanzierungsgrad gibt Antwort auf die Frage, wie weit die Investitionen aus selbst erarbeiteten Mitteln bezahlt werden können. <b>Richtwert: &gt;100% ideal</b>
Kostendeckungsgrad (KDG)	98.9%	100.7%	<b>Aufwand in % des Ertrages</b> Der Kostendeckungsgrad gibt Antwort auf die Frage, wie weit der Aufwand aus selbst erarbeiteten Erträgen gedeckt ist. <b>&lt; 100% = Aufwandüberschuss</b>



## 8 Antrag der Exekutive

Der Gemeinderat Diemtigen hat die vorliegende Jahresrechnung 2025 mit allen Bestandteilen an seiner Sitzung vom 7. April 2026 beschlossen und wie folgt verabschiedet:

### ERFOLGSRECHNUNG

Aufwand Gesamthaushalt	CHF	12'977'889.55
Ertrag Gesamthaushalt	CHF	13'413'988.44
Ertragsüberschuss <b>Gesamthaushalt</b>	CHF	436'098.89
davon:		
Aufwand Allgemeiner Haushalt	CHF	10'720'384.73
Ertrag Allgemeiner Haushalt	CHF	11'009'982.93
Ertragsüberschuss <b>Allgemeiner Haushalt</b>	CHF	289'598.20
Aufwand Abwasserentsorgung	CHF	716'158.43
Ertrag Abwasserentsorgung	CHF	864'504.15
Ertragsüberschuss <b>Abwasserentsorgung</b>	CHF	148'345.72
Aufwand Abfall	CHF	207'835.22
Ertrag Abfall	CHF	220'756.21
Ertragsüberschuss <b>Abfall</b>	CHF	12'920.99
Aufwand Regionaler Naturpark Diemtigtal	CHF	1'333'511.17
Ertrag Regionaler Naturpark Diemtigtal	CHF	1'318'745.15
Aufwandüberschuss <b>Regionaler Naturpark Diemtigtal</b>	CHF	-14'766.02

**INVESTITIONSRECHNUNG**

Ausgaben	CHF	1'519'239.60
Einnahmen	CHF	114'605.00
Nettoinvestitionen	CHF	<u>1'404'634.60</u>

**NACHKREDITE**

gemäss Ziffer 1.1.6		
davon gebunden	CHF	1'169'900.62
davon GR Kompetenz	CHF	186'712.61
davon zu beschliessen durch die Gemeindeversammlung	CHF	-
<b>Total</b>	<b>CHF</b>	<b><u>1'356'613.23</u></b>

Den Stimmberechtigten wird beantragt, die Jahresrechnung 2025 zu genehmigen.

Diemtigen, 7. April 2026

**Finanzverwaltung Diemtigen****Gemeinderat Diemtigen**

Olivia Küng, Gemeinderätin  
Ressortvorsteherin Finanzen

Roland Boschung  
Finanzverwalter a.i.

Ueli Imobersteg  
Gemeinderatspräsident

Pascale Ruch  
Gemeindeschreiberin



## Bestätigungsbericht

### **Bericht der verwaltungsunabhängigen externen Revisionsstelle zur Jahresrechnung 2025**

An die Gemeindeversammlung der **Einwohnergemeinde Diemtigen**

Als verwaltungsunabhängige externe Revisionsstelle haben wir die Jahresrechnung der Einwohnergemeinde Diemtigen, bestehend aus Berichterstattung, Bilanz, Erfolgsrechnung, Investitionsrechnung, Geldflussrechnung und Anhang für das am 31. Dezember 2025 abgeschlossene Rechnungsjahr geprüft.

#### *Verantwortung des Gemeinderates*

Der Gemeinderat ist für die Aufstellung der Jahresrechnung in Übereinstimmung mit den kantonalen und kommunalen gesetzlichen Vorschriften verantwortlich. Diese Verantwortung beinhaltet die Ausgestaltung, Implementierung und Aufrechterhaltung eines internen Kontrollsystems mit Bezug auf die Aufstellung der Jahresrechnung, die frei von wesentlichen falschen Angaben als Folge von Verstössen oder Irrtümern ist. Darüber hinaus ist der Gemeinderat für die Anwendung sachgemässer Rechnungslegungsmethoden sowie die Vornahme angemessener Schätzungen verantwortlich.

#### *Verantwortung der verwaltungsunabhängigen externen Revisionsstelle*

Unsere Verantwortung ist es, aufgrund unserer Prüfung ein Prüfungsurteil über die Jahresrechnung abzugeben. Wir haben unsere Prüfung in Übereinstimmung mit den gesetzlichen Vorschriften und der Arbeitshilfe für Rechnungsprüfungsorgane (AH RPO, Ausgabe 2016) vorgenommen. Die Prüfung haben wir so zu planen und durchzuführen, dass wir hinreichende Sicherheit gewinnen, ob die Jahresrechnung frei von wesentlichen falschen Angaben ist.

## Bestätigungsbericht

Eine Prüfung beinhaltet die Durchführung von Prüfungshandlungen zur Erlangung von Prüfungsnachweisen für die in der Jahresrechnung enthaltenen Wertansätze und sonstigen Angaben. Die Auswahl der Prüfungshandlungen liegt im pflichtgemässen Ermessen des Prüfers. Dies schliesst eine Beurteilung der Risiken wesentlicher falscher Angaben in der Jahresrechnung als Folge von Verstössen oder Irrtümern ein. Bei der Beurteilung dieser Risiken berücksichtigt der Prüfer das interne Kontrollsystem, soweit es für die Aufstellung der Jahresrechnung von Bedeutung ist, um die den Umständen entsprechenden Prüfungshandlungen festzulegen, nicht aber um ein Prüfungsurteil über die Wirksamkeit des internen Kontrollsystems abzugeben. Die Prüfung umfasst zudem die Beurteilung der Angemessenheit der angewandten Rechnungslegungsmethoden, der Plausibilität der vorgenommenen Schätzungen sowie eine Würdigung der Gesamtdarstellung der Jahresrechnung. Wir sind der Auffassung, dass die von uns erlangten Prüfungsnachweise eine ausreichende und angemessene Grundlage für unser Prüfungsurteil bilden.

### Prüfungsurteil

Nach unserer Beurteilung entspricht die Jahresrechnung für das am 31. Dezember 2025 abgeschlossene Rechnungsjahr den kantonalen und kommunalen gesetzlichen Vorschriften.


### Berichterstattung aufgrund weiterer gesetzlicher Vorschriften

Wir bestätigen, dass wir die Anforderungen an die Befähigung gemäss Art. 123 GV erfüllen und keine mit unserer Unabhängigkeit nicht vereinbare Sachverhalte vorliegen.


Wir beantragen, die Jahresrechnung per 31. Dezember 2025 mit Aktiven und Passiven von CHF 26'147'564.06 und einem Ertragsüberschuss von CHF 436'098.89 zu genehmigen.

Gstaad, 28. April 2026

**T&R Oberland AG**  
Treuhand & Revisionen

 Digital signiert von  
CRISTAN HALDI

Revisionsexperte  
Leitender Revisor

 Digital signiert von  
MARC AELLEN

Revisionsexperte



## 10 Genehmigung der Jahresrechnung

Die Stimmberechtigten der Einwohnergemeinde Diemtigen haben die Jahresrechnung 2025 an der Gemeindeversammlung vom 21. Mai 2026 gemäss dem vorstehenden Antrag des Gemeinderates vom 7. April 2026 genehmigt.

Diemtigen, 21. Mai 2026

**EINWOHNERGEMEINDE DIEMTIGEN**

Jürg Stucki  
Gemeindepräsident

Pascale Ruch  
Gemeindeschreiberin



## 11 Anhang

### 11.1 Regelwerk

#### 11.1.1 Angewendetes Regelwerk

Der Rechnungsabschluss der Gemeinde Diemtigen ist in Übereinstimmung mit den geltenden kantonalen gesetzlichen Grundlagen erstellt worden.

Gemeindegesezt (GG, BSG 170.11)

Gemeindeverordnung (GV, BSG 170.111)

Direktionsverordnung über den Finanzhaushalt der Gemeinden (FHDV, BSG 170.511)

Diese orientieren sich gemäss Art. 70 Absatz 1 GG am Harmonisierten Rechnungslegungsmodell (HRM2) für die Kantone und Gemeinden laut Handbuch der Konferenz der Kantonalen Finanzdirektoren. Die kantonalen Bestimmungen weichen in einzelnen Bereichen von den Empfehlungen des HRM2 ab. Das Amt für Gemeinden und Raumordnung stellt eine Auflistung dieser Ausnahmen zur Verfügung unter [www.be.ch/gemeinden](http://www.be.ch/gemeinden) > Rubrik Gemeindefinanzen > HRM2 > Praxishilfen.

#### 11.1.2 Bewertung Finanzvermögen

Vermögenswerte im Finanzvermögen werden bilanziert, wenn sie einen künftigen Nutzen erbringen und ihr Wert verlässlich ermittelt werden kann. Sie werden bei erstmaliger Bilanzierung zu Anschaffungs- bzw. Herstellungskosten bilanziert. Entstehen der Gemeinde keine Kosten, wird zum Verkehrswert zum Zeitpunkt des Zugangs bilanziert. Folgebewertungen erfolgen zum Verkehrswert am Bilanzstichtag, wobei eine systematische Neubewertung bei Liegenschaften mit Ausnahme von Baurechten mind. alle fünf Jahre oder bei Änderung des amtlichen Werts, bei allen anderen Vermögenswerten jährlich erfolgt. Die Bilanzwerte sind bei eingetretenen dauerhaften Wertminderungen oder Verlusten sofort zu berichtigen.

Das Finanzvermögen wurde gemäss Anhang 1 zu Art. 81 Abs. 3 Ziffer 3 der Gemeindeverordnung wie folgt bewertet:



Konto	Art des Finanzvermögens	Bewertungs- methode	Letztmalige Bewertung	Buchwert 01.01.2025	Buchwert 31.12.2025
10700.00	SKW-Aktien 203 Stk.	Steuerwert	31.12.2025	154'280.00	154'280.00
10700.01	Raiffeisenbank NST, 1 Anteilschein	Börsenwert	31.12.2025	200.00	200.00
10800.01	Horben, Land - Parz 3236	Amtlicher Wert x 1,4	31.12.2025	2'940.00	2'940.00
10800.02	Entschwil, Weide - Parz. 129	Amtlicher Wert x 1,4	31.12.2023	2'436.00	2'436.00
10800.03	Entschwil, Land - Parz. 2713	Amtlicher Wert x 1,4	31.12.2025	84.00	84.00
10800.05	Sporthalle, Wald - Parz. 2741	Amtlicher Wert x 1,4	31.12.2025	98.00	98.00
10800.06	Sporthalle, Wald - Parz. 2742	Amtlicher Wert x 1,4	31.12.2025	168.00	168.00
10800.07	Riedern, Land - Parz. 2575	Amtlicher Wert x 1,4	31.12.2025	924.00	924.00
10800.80	Horben: 8 Füsse Allmend (9 Füsse = 1 Kuh)	Amtlicher Wert x 1,4	31.12.2025	880.00	880.00
10800.81	Riedern: 7 Füsse Allmend (9 Füsse = 1 Kuh)	Amtlicher Wert x 1,4	31.12.2025	610.00	610.00
10840.00	Oey, Ansmatte - Parz. 374 ehem. LW-Betrieb und Wohnhaus	Amtlicher Wert x 1,4	31.12.2025	629'622.00	629'622.00
10840.01	Oey, Gemeindehaus - Parz. 3021 Wohnungen und Praxis	Bewertung BW in Folge 1)	31.12.2025	1'707'720.00	1'767'720.00
10840.02	Pechtenstutz, Splitterschopf Kilchfluh 790C	Amtlicher Wert x 1,4	31.12.2025	4'760.00	3'920.00
10840.03	Oey, Altes Schulhaus - Parz. 3197	Amtlicher Wert x 1,4	31.12.2025	496'160.00	496'160.00
10840.11	Sporthalle, STWE-Tennishalle - Parz. 3003-001	Amtlicher Wert x 1,4	31.12.2025	1'477'560.00	1'477'560.00
10840.12	Sporthalle, STWE-Personalzimmer EG - Parz. 3003-003	Amtlicher Wert x 1,4	31.12.2025	143'080.00	143'080.00
18040.13	Sporthalle, STWE-Personalzimmer 1.OG - Parz. 3003-004	Amtlicher Wert x 1,4	31.12.2025	216'580.00	216'580.00
1)	Bewertung infolge Umbau Praxis			-	-
<b>Gesamttotal</b>				<b>4'838'102.00</b>	<b>4'897'262.00</b>



### 11.1.3 Bewertung Verwaltungsvermögen

Vermögenswerte im Verwaltungsvermögen werden bilanziert, wenn sie einen künftigen mehrjährigen öffentlichen Nutzen hervorbringen und ihr Wert verlässlich ermittelt werden kann. Sie werden zu Anschaffungs- bzw. Herstellkosten nach der Nettomethode bilanziert und nach der definierten Nutzungsdauer linear abgeschrieben. Entstehen der Gemeinde keine Kosten, wird zum Verkehrswert zum Zeitpunkt des Zugangs bilanziert. Die Bilanzwerte sind bei eingetretenen dauerhaften Wertminderungen oder Verlusten sofort zu berichtigen. Die geltenden Anlagekategorien und Nutzungsdauern sind in Anhang 2 GV umschrieben.

### 11.1.4 Aktivierungsgrenzen

Allgemeiner Haushalt CHF 50'000  
 Spezialfinanzierung Wasserversorgung CHF 50'000  
 Spezialfinanzierung Abwasserentsorgung CHF 50'000

### 11.1.5 Bestehendes Verwaltungsvermögen

Das bestehende Verwaltungsvermögen per 01.01.2016 bei Übergang auf HRM2 wird linear über 10 Jahre abgeschrieben. Ebenfalls werden die Verwaltungsvermögen der übernommenen Unterabteilungen (Unterabteilung Diemtigen ist noch nicht übernommen) linear über 10 Jahre abgeschrieben. Davon ausgenommen sind laut den Übergangbestimmungen von Art. T2-4 der GV vom 16.12.1998 (BGS 170.111):

- Darlehen und Beteiligungen des Verwaltungsvermögens,
- Verwaltungsvermögen, das nach den Vorschriften der besonderen Gesetzgebung abzuschreiben ist,
- Investitionen für Anlagen im Bau und
- das Verwaltungsvermögen im Bereich Abwasser

## 11.2 Grundlagen der Jahresrechnung

Als Grundlage für die Jahresrechnung 2025 dienen das Budget 2025 und die Vorjahresrechnung 2024.

	Budget 2025	Rechnung 2024
Gemeinderat	28.10.2024	07.04.2025
Bestätigungsbericht Rechnungsprüfungsorgan		05.05.2025
Gemeindeversammlung	28.11.2024	22.05.2025



11.3 Eigenkapitalnachweis

Eigenkapital per 01.01.2025		Veränderungsnachweis				Eigenkapital per 31.12.2024				
SG	TCHF	Erhöhung (+) durch		Reduktion (-) durch		SG	TCHF			
		SG	TCHF	SG	TCHF					
<b>29</b>	<b>Eigenkapital</b>		<b>23'961</b>		<b>994</b>		<b>690</b>	<b>29</b>	<b>Eigenkapital</b>	<b>24'264</b>
290	Verpflichtungen (+) bzw. Vorschüsse (-) gegenüber Spezialfinanzierungen		<b>3'022</b>	Einlagen in SF EK	<b>161</b>	Entnahmen aus SF EK	<b>24</b>	290	Verpflichtungen (+) bzw. Vorschüsse (-) gegenüber Spezialfinanzierungen	<b>3'159</b>
29000	SF Feuerwehr (einseitig)		63	3510.00	-	4510.00	9	29000		54
29002	SF Abwasserentsorgung		2'349	9010.00	148	9011.00	-	29002	SF Abwasserentsorgung	2'497
29003	SF Abfallbeseitigung		507	9010.30	13	9011.30	-	29003	SF Abfallbeseitigung	520
29005	SF Reg. Naturpark D'tal		103	9010.00	-	9011.00	15	29005	SF Reg. Naturpark D'tal	88
<b>293</b>	<b>Vorfinanzierungen</b>		<b>6'681</b>	Einlagen in Vorfinanzierungen EK	<b>543</b>	Entnahmen aus Vorfinanzierungen EK	<b>184</b>	<b>293</b>	<b>Vorfinanzierungen</b>	<b>7'040</b>
29300	Allgemeiner Haushalt		2'584	3893.00	218	4893.00	145	29300	Allgemeiner Haushalt	2'657
29302	Abwasserentsorgung WE		4'097	3510.10/3510.50	325	4510.00	39	29302	Abwasserentsorgung Werterha	4'383
<b>294</b>	<b>Reserven</b>		<b>2'305</b>	Einlagen	-	Entnahmen	-	<b>294</b>	<b>Reserven</b>	<b>2'305</b>
29400	Zusätz. Abschreibungen		2'305	3894.00	-	4894.00	-	29400	Zusätz. Abschreibungen	2'305
<b>296</b>	<b>Neubewertungsreserve Finanz</b>		<b>840</b>	Einlagen	-	Entnahmen	<b>482</b>	<b>296</b>	<b>Neubewertungsreserve Finanz</b>	<b>357</b>
29600	Neubewertungsreserve FV		471	3896.00	-	4896.00	471	29600	Neubewertungsreserve FV	-
29601	Schwankungsreserve		368	3896.00	-	4896.00	11	29601	Schwankungsreserve	357
<b>299</b>	<b>Bilanzüberschuss/-fehlbetrag</b>		<b>11'113</b>	<b>2990 Jahresergebnis Überschuss (+)/Defizit (-)</b>	<b>290</b>	<b>2990</b>		<b>299</b>	<b>Bilanzüberschuss/-fehlbetrag</b>	<b>11'403</b>

**11.4 Rückstellungsspiegel**

**205 Kurzfristige Rückstellungen**

Konto	Bezeichnung	Buchwert 01.01.2025	Veränderung			Buchwert 31.12.2025	Kommentar
			Bildung	Verwendung	Auflösung		
	keine	-	-			-	

**208 Langfristige Rückstellungen**

Konto	Bezeichnung	Buchwert 01.01.2025	Veränderung			Buchwert 31.12.2025	Kommentar
			Bildung	Verwendung	Auflösung		
20850.10	Rückstellungen Friedhofscommission	19'529.04	-	-	-	19'529.04	
20850.00	Rückstellung StWEG Gemeinde / Post	76'518.25	4'734.20	-81'252.45		-	
20850.52	Erneuerungsfonds StWEG Sporthalle	197'136.75				197'136.75	

**Total kurzfristige Rückstellungen**

- - - - -

**Total langfristige Rückstellungen**

293'184.04 4'734.20 -81'252.45 - 216'665.79

**Total Rückstellungen**

**293'184.04 4'734.20 -81'252.45 - 216'665.79**



### 11.5 Beteiligungsspiegel

<b>Beteiligungen (im Sinne der öffentlichen Aufgabenerfüllung)</b>											
Name, Sitz Rechtsform	Tätigkeitsgebiet	Nominalka- pital (100 %)	Eigentumsanteil	Stimmanteil - E: Exekutive - L: Legislative	Wesentliche Beteiligte	Buchwert per 31.12.	Anschaffungs- wert	Wesentliche Beteiligungen der Organisation	Rechnungslegungs- norm; Aussage zur Jahresrechnung	Zahlungsströme Berichtsjahr	Spezifische Risiken
<b>Gemeindeeigene Unternehmen (Anstalten) gem. Art. 64 Abs. 1 Best. b GG</b>											
Keine											
<b>Öffentlich-rechtliche Organisationen der interkommunalen Zusammenarbeit (Gemeindeverbände, Anstalten, etc.)</b>											
Keine											
<b>Juristische Personen des Privatrechts</b>											
AG für Abfallver- wertung, Thun, 125 Aktien	Kehrichtentsorgung	3'400'000.00	< 5.0%		Diverse	1.00			OR	gem. Anlage- buchhaltung	wertberichtigt auf CHF 1.00
Stiftung Wohn- und Pflegeheim Utzigen	Wohn- und Pflege- heim		< 5.0%		Diverse	1.00	100.00		OR	gem. Anlage- buchhaltung	wertberichtigt auf CHF 1.00
Gesundheit Simme Saane GSS AG, 310 Aktien	Gesundheits- versorgung	100'000.00	< 5.0%		Diverse	3'100.00	3'100.00		OR	gem. Anlage- buchhaltung	
Grimmialpberg- bahnen Diemtigtal AG, 23 Namen- aktien	Bergbahn	350'000.00	6.6%			1.00	23'000.00		OR	gem. Anlage- buchhaltung	wertberichtigt auf CHF 1.00
Wiriehornbahnen AG, 1688 Namen- aktien	Bergbahn	941'000.00	8.9%		Diverse	1.00	1'688'000.00		OR	gem. Anlage- buchhaltung	wertberichtigt auf CHF 1.00
Stockhornbahn AG, 11 Namenaktien	Bergbahn	2'100'000.00	0.5%		Diverse	1.00	11'000.00		OR	gem. Anlage- buchhaltung	wertberichtigt auf CHF 1.00
Springenboden AG, 50 Namenaktien	Skilift	160'000.00	15.6%		Diverse	1.00	25'000.00		OR	gem. Anlage- buchhaltung	wertberichtigt auf CHF 1.00
Gen. Holzenergie- verbund, Oey, 2 Anteilscheine	Holzenergie- verbund		< 5.0%		Diverse	600.00	600.00		OR	gem. Anlage- buchhaltung	
Hallenbad AG, Aeschi, 50 Inhaber- aktien	Hallenbad	1'412'000.00	0.4%		Diverse	1.00	5'000.00		OR	gem. Anlage- buchhaltung	wertberichtigt auf CHF 1.00
Schlachthaus- genossenschaft Diemtigen und Umgebung, 6 Anteil- scheine	Schlachthaus		< 5.0%		Diverse	3'700.00	3'700.00		OR	gem. Anlage- buchhaltung	
National Nord. Skizentrum Kandersteg, 2 Anteilscheine	Skisprunganlage		< 5.0%		Diverse	1.00	500.00		OR	gem. Anlage- buchhaltung	wertberichtigt auf CHF 1.00



<b>Beteiligungen (im Sinne der öffentlichen Aufgabenerfüllung)</b>											
Name, Sitz Rechtsform	Tätigkeitsgebiet	Nominalkapital (100 %)	Eigentumsanteil	Stimmanteil - E: Exekutive - L: Legislative	Wesentliche Beteiligte	Buchwert per 31.12.	Anschaffungswert	Wesentliche Beteiligungen der Organisation	Rechnungslegungs- norm; Aussage zur Jahresrechnung	Zahlungsströme Berichtsjahr	Spezifische Risiken
Stiftung Schloss Blankenburg, 1 Anteilschein	Denkmalpflege		< 5.0%		Diverse	1.00			OR	gem. Anlage- buchhaltung	wertberichtet auf CHF 1.00
Sonderschulheim Sunneschyn Steffisburg Genossenschaft	Sonderschulheim		< 5.0%		Diverse	1.00	1'000.00		OR	gem. Anlage- buchhaltung	wertberichtet auf CHF 1.00
<b>Mitgliedschaften in einfachen Gesellschaften, Kollektiv- und Kommanditgesellschaften</b>											
Keine											
<b>Vertragliche Beziehungen zur Erfüllung von Gemeindeaufgaben</b>											
Regionaler Sozialdienst Frutigen	Führen des regionalen Sozialdienstes				Adelboden Aeschi b. Spiez Diemtigen Frutigen Kandergrund Kandersteg Krattigen Reichenbach			keine	HRM2	Betriebsbeitrag der nicht lastenaus- gleichberech- tigten Kosten	nach Einwohner- zahlen und nach Verursacher- prinzip
Jugendarbeit Region Niesen Frutigen	Führen der regionalen Jugendarbeit				Diemtigen Frutigen Kandergrund Kandersteg Reichenbach Wimmis			keine	HRM2	Betriebsbeitrag der nicht lastenaus- gleichberech- tigten Kosten	nach Einwohnerzahlen
Sekundarschul- verband Erlenbach	Betrieb Sekundar- schule Erlenbach				Därstetten Diemtigen Erlenbach Oberwil			keine	HRM2	Betriebsbeitrag der nicht lastenaus- gleichberech- tigten Kosten	nach Reglement
Gemeindeverband Abwasseranlagen Simmental	Betrieb Abwasserleitungen Niedersimmental				Därstetten Diemtigen Erlenbach Oberwil			keine	HRM2	Betriebs- und Investitions- beiträge	nach Kostenteiler
ARA Thunersee Gemeindeverband Uetendorf	Abwasserreinigung				gem. Einzugs- gebiet			keine	HRM2	Betriebs- und Investitions- beiträge	nach Kostenteiler



<b>Beteiligungen (im Sinne der öffentlichen Aufgabenerfüllung)</b>											
Name, Sitz Rechtsform	Tätigkeitsgebiet	Nominalka- pital (100 %)	Eigentumsanteil	Stimmanteil - E: Exekutive - L: Legislative	Wesentliche Beteiligte	Buchwert per 31.12.	Anschaffungs- wert	Wesentliche Beteiligungen der Organisation	Rechnungslegungs- norm; Aussage zur Jahresrechnung	Zahlungsströme Berichtsjahr	Spezifische Risiken
Gemeindeverband Kulturförderung Frutigen-Nieder- simmental	Kulturförderung				Gemeinden Verwaltungs- kreis Frutigen- Niedersimmental			keine	HRM2	Betriebskosten- beitrag	nach Einwohnerzahlen
Regionale Tierkörper- sammelstelle Burg- holz, Oey	Tierkörpersammel- stelle				Diemtigen Erlenbach Oberstocken Reutigen Spiez Wimmis			keine	HRM2	Betriebskosten- beitrag	nach Verteilschlüssel
Mani Trans	Abfallentsorgung										
Kunz + Mani	Grüngutentsorgung										



**11.6 Gewährleistungsspiegel**

Name, Sitz, Rechtsform	Eigentümer wesentliche Miteigentümer	Angaben zu den gesicherten Leistungen (Art, Betrag, Verfall, Zinsangaben, usw.)	Zahlungsströme im Berichtsjahr	Spezifische zusätzliche Angaben
<b>Privatrechtliche Unternehmen (nach OR/ZGB)</b>				
Previs Vorsorge, Bern; Stiftung	Versicherte	Nachschusspflicht bei Unterdeckung Vorsorge- reglement	Prämien	Deckungsgrad per 31.12.25: 110.90%
Grimmialpbergbahnen Diemtigtal AG	EWG 6.6 % Diverse 93.4 %	Bürgschaft zur Sicherstellung IH-Darlehen über CHF 212'500.00 vom 24.05.2005	-	Saldo per 31.12.2024 = CHF 12'500.00
<b>Öffentlich-rechtliche Unternehmen (nach Gemeindegesetz)</b>				
keine				
<b>Öffentlich-rechtliche Verträge</b>				
keine				
<b>Weitere Verpflichtungen (Altlasten, Leasing, usw.)</b>				
Gemeindeanteil Lastenverteilung Sozialhilfe		Anteil 2025 CHF 1'349'677.85		



**Anlagespiegel**

		<b>107 Finanzanlagen / 108 Finanzvermögen</b>				<b>Total</b>	
		107 Finanzanlagen Finanzvermögen	1080 Grundstücke Finanzvermögen	1084 Gebäude Finanzvermögen	1086 Mobilien Finanzvermögen		
Anschaffungskosten	Anlagewert	01.01.2025	154'480.00	8'140.00	4'675'482.00	-	4'838'102.00
	Zuwachs / Zugänge		-	-	60'000.00	-	60'000.00
	Abgänge		-10'150.00	-	-840.00	-	-10'990.00
	Umgliederungen		-	-	-	-	-
	Anlagewert	31.12.2025	144'330.00	8'140.00	4'734'642.00	-	4'887'112.00
kumulierte Wertberichtigungen	Stand per	01.01.2025	-	-	-	-	-
	Wertminderungen		-	-	-	-	-
	Aufwertungen		-	-	-	-	-
	Umgliederungen		-	-	-	-	-
	Stand per	31.12.2025	-	-	-	-	-
Buchwerte	<b>Buchwert netto</b>	<b>31.12.2025</b>	<b>144'330.00</b>	<b>8'140.00</b>	<b>4'734'642.00</b>	<b>-</b>	<b>4'887'112.00</b>
	davon Anlagen in Leasing	31.12.2025	-	-	-	-	
	Versicherungswerte	31.12.2025					



Anlagespiegel

		140 Verwaltungsvermögen Sachanlagen							Total	
		1400 Grundstücke unüberbaut	1401 Strassen Verkehrswege	1403 Übrige Tiefbauten	1404 Hochbauten	1406 Mobilien	1407 Anlagen im Bau	1409 Übrige Sach- anlagen HRM1		
Anschaffungskosten	Anlagewert	01.01.2025	-	4'271'632.90	1'047'742.60	6'178'512.06	1'033'644.07	260'126.80	6'352'917.20	19'144'575.63
	Zuwachs / Zugänge		-	741'304.50		222'001.80	159'364.45	48'271.15		1'170'941.90
	Abgänge		-	-113'105.00				-1'275.25		-114'380.25
	Umgliederungen		-	-	-	1'275.25	-	-		1'275.25
	Anlagewert	31.12.2025	-	4'899'832.40	1'047'742.60	6'401'789.11	1'193'008.52	307'122.70	6'352'917.20	20'202'412.53
kumulierte Wertberichtigungen	Stand per	01.01.2025	-	612'782.75	213'667.65	1'894'637.20	578'295.15	-	5'713'100.40	9'012'483.15
	Wertminderungen		-	110'870.70	34'359.00	252'120.65	86'674.45	-	639'816.80	1'123'841.60
	Aufwertungen		-	-	-	-	-	-	-	-
	Umgliederungen		-	-	-	-	-	-	-	-
	Stand per	31.12.2025	-	723'653.45	248'026.65	2'146'757.85	664'969.60	-	6'352'917.20	10'136'324.75
Buchwerte	<b>Buchwert netto</b>	<b>31.12.2025</b>	-	<b>4'176'178.95</b>	<b>799'715.95</b>	<b>4'255'031.26</b>	<b>528'038.92</b>	<b>307'122.70</b>	-	<b>10'066'087.78</b>
	davon Anlagen in Leasing	31.12.2025	-	-	-	-	-	-	-	-
	Versicherungswerte	31.12.2025								



Anlagespiegel

			14x Darlehen, Beteiligungen, Invest.beiträge VV				Total
			142 Informatik, immat. Anlagen	144 Darlehen	145 Beteiligungen	146 Investitions- beiträge	
Anschaffungskosten	Anlagewert	01.01.2025	57'544.45	34'598.75	7'410.00	1'201'868.17	1'301'421.37
	Zuwachs / Zugänge			1'500.00		348'297.70	349'797.70
	Abgänge		-				-
	Umgliederungen		-				-
	Anlagewert	31.12.2025	57'544.45	36'098.75	7'410.00	1'550'165.87	1'651'219.07
kumulierte Wertberichtigungen	Stand per	01.01.2025	28'749.60	-	-	237'519.95	266'269.55
	Wertminderungen		5'758.95	3'000.00		58'181.20	66'940.15
	Aufwertungen						-
	Umgliederungen						-
	Stand per	31.12.2025	34'508.55	3'000.00	-	295'701.15	333'209.70
Buchwerte	<b>Buchwert netto</b>	<b>31.12.2025</b>	<b>23'035.90</b>	<b>33'098.75</b>	<b>7'410.00</b>	<b>1'254'464.72</b>	<b>1'318'009.37</b>
	davon Anlagen in Leasing	31.12.2025	-	-	-	-	-
	Versicherungswerte	31.12.2025					



11.8 Kreditkontrolle

11.8.1 Verpflichtungskreditkontrolle für Investitionen

Kreditbeschluss		Kredit-summe	Objektbezeichnung	Kumulierte Ausgaben 01.01.2025	Investitions-ausgaben 2025	Kumulierte Ausgaben 31.12.2025	Kumulierte Einnahmen 01.01.2025	Investitions-einnahmen 2025	Kumulierte Einnahmen 31.12.2025	Saldo	Abrech-nungs-datum
Datum	Organ										
		95'000.00	0 Allgemeine Verwaltung		81'621.35	81'621.35			0.00	13'378.65	
		95'000.00	02 Allgemeine Dienste		81'621.35	81'621.35			0.00	13'378.65	
		95'000.00	022 Allgemeine Dienste		81'621.35	81'621.35			0.00	13'378.65	
16.09.24	GR	95'000.00	0220.5200.04 O Erneuerung Server Gemeindeverwaltung		81'621.35	81'621.35				13'378.65	
		152'000.00	1 Öffentliche Ordnung und Sicherheit, Verteidigung	110'277.30	21'000.00	131'277.30			0.00	20'722.70	
		152'000.00	14 Allgemeines Rechtswesen	110'277.30	21'000.00	131'277.30			0.00	20'722.70	
		152'000.00	140 Allgemeines Rechtswesen	110'277.30	21'000.00	131'277.30			0.00	20'722.70	
12.06.17	GR	152'000.00	1400.5290.00 O Rest amtl. Vermessung Diemtigtal	110'277.30	21'000.00	131'277.30				20'722.70	
		98'200.00	2 Bildung		77'743.10	77'743.10			0.00	20'456.90	
		98'200.00	21 Obligatorische Schule		77'743.10	77'743.10			0.00	20'456.90	
		98'200.00	219 Obligatorische Schule		77'743.10	77'743.10			0.00	20'456.90	
02.12.24	GR	98'200.00	2190.5200.00 O ICT-Ersatzbeschaffung - Schulanlage Oey		77'743.10	77'743.10				20'456.90	
		7'606'115.00	6 Verkehr und Nachrichtenübermittlung	3'527'832.95	944'109.50	4'471'942.45	782'023.15	10'500.00	792'523.15	3'134'172.55	
		7'606'115.00	61 Strassenverkehr	3'527'832.95	944'109.50	4'471'942.45	782'023.15	10'500.00	792'523.15	3'134'172.55	
		7'100'100.00	615 Gemeindestrassen	3'527'832.95	944'109.50	4'471'942.45	782'023.15	10'500.00	792'523.15	2'628'157.55	
23.05.17	GV	1'567'600.00	6150.5010.02 O Burgholz-Bahnüberg.sanierung	1'222'180.35	200'850.00	1'423'030.35		10'500.00	10'500.00	144'569.65	
03.12.16	GV	580'000.00	6150.5010.08 O Proj. Horboden-Thalweid-Str., Diemtigen	662'929.90		662'929.90	183'000.00		183'000.00	-82'929.90	
28.11.20	GV	693'000.00	6150.5010.24 O Rothbadgraben-Spritzenhaus, Strassensanierung	677'686.15	29'568.75	707'254.90	176'000.00		176'000.00	-14'254.90	
27.11.25	GV	760'000.00	6150.5010.2601 O Neubau Brücke Enetkirel							760'000.00	
04.03.24	GR	278'000.00	6150.5010.35 O Oey; Wilerweg, Strassensanierung	120'887.85	157'564.55	278'452.40				-452.40	
04.03.24	GR	36'500.00	6150.5010.36 O Entschwil; Riedli - Strasse Entschwil Allmiried	23'582.00	334'124.40	357'706.40				-321'206.40	



Kreditbeschluss		Kredit-summe	Objektbezeichnung	Kumulierte Ausgaben 01.01.2025	Investitions- ausgaben 2025	Kumulierte Ausgaben 31.12.2025	Kumulierte Einnahmen 01.01.2025	Investitions- einnahmen 2025	Kumulierte Einnahmen 31.12.2025	Saldo	Abrech- nungs- datum
Datum	Organ										
17.09.25	GR	55'000.00	6150.5010.40 O Umrüstung Strassenbeleuchtung auf LED-Technik							55'000.00	
28.11.24	GV	1'800'000.00	6150.5010.41 O Belagserneuerung Allmiried, Parzelle Nr. 3313							1'800'000.00	
03.12.16	GV	1'100'000.00	6150.5030.01/04 O Neubau Horbodenbrücke	819'291.45		819'291.45	423'023.15		423'023.15	280'708.55	
28.11.24	GV	230'000.00	6150.5040.01 O Salzsilo Horboden	1'275.25	222'001.80	223'277.05				6'722.95	
		<b>506'015.00</b>	<b>618 Privatstrassen</b>			<b>0.00</b>			<b>0.00</b>	<b>506'015.00</b>	
23.09.93	GV	506'015.00	6180.5110.001 O 10% WG Zäunegg-Bruchgeeren							506'015.00	
		<b>564'500.00</b>	<b>7 Umweltschutz und Raumordnung</b>	<b>360'578.00</b>	<b>27'271.15</b>	<b>387'849.15</b>			<b>0.00</b>	<b>176'650.85</b>	
		<b>289'500.00</b>	<b>72 Abwasserentsorgung</b>	<b>212'003.75</b>		<b>212'003.75</b>			<b>0.00</b>	<b>77'496.25</b>	
		<b>289'500.00</b>	<b>720 Abwasserentsorgung</b>	<b>212'003.75</b>		<b>212'003.75</b>			<b>0.00</b>	<b>77'496.25</b>	
04.09.17	GR	99'500.00	7201.5032.02 O Ansmatte, Ersatz Kanalisation	99'098.05		99'098.05				401.95	
01.05.23	GR	140'000.00	7201.5032.03 O Zelgli, Detailerschliessungsleitung (G.B. Nr. 1816)	64'939.40		64'939.40				75'060.60	
05.10.15	GR	50'000.00	7201.5130.00 O Kanalisationsleitung Zelgli	47'966.30		47'966.30				2'033.70	
		<b>10'000.00</b>	<b>73 Abfall</b>			<b>0.00</b>			<b>0.00</b>	<b>10'000.00</b>	
		<b>10'000.00</b>	<b>730 Abfall</b>			<b>0.00</b>			<b>0.00</b>	<b>10'000.00</b>	
09.02.15	GR	10'000.00	7301.5040.01 O Wertstoffsammelstelle Wilerweg							10'000.00	
		<b>265'000.00</b>	<b>79 Raumordnung</b>	<b>148'574.25</b>	<b>27'271.15</b>	<b>175'845.40</b>			<b>0.00</b>	<b>89'154.60</b>	
		<b>265'000.00</b>	<b>790 Raumordnung</b>	<b>148'574.25</b>	<b>27'271.15</b>	<b>175'845.40</b>			<b>0.00</b>	<b>89'154.60</b>	
30.11.23	GV	265'000.00	7900.5290.01 O Ortsplanungsrevision	148'574.25	27'271.15	175'845.40				89'154.60	

**Bemerkung:** Kredit aus dem Jahr 1993 "Zäunegg-Bruchgeeren" konnte vom System nicht ordnungsgemäss übernommen werden. Siehe letzte Angaben aus Excel (unten):  
Kreditbeschluss 23.09.1993 (Gemeindeversammlung) in der Höhe von CHF 506'015. Kto. 6180.5110.001 10 %-Beitr. Weggen. Zäunegg-Bruchgeeren. Ausgaben CHF 340'000 / Saldo CHF 166'015



	<b>Brutto-Kredit</b>	<b>Kum. Ausgaben</b>	<b>Kreditsaldo</b> +Restkredit -Überschreitung	<b>Kum. Einnahmen</b>
<b>Total Kredite</b>	<b>8'515'815.00</b>	<b>5'150'433.35</b>	<b>3'365'381.65</b>	<b>792'523.15</b>
0 <b>Allgemeine Verwaltung</b>	95'000.00	81'621.35	13'378.65	0.00
1 <b>Öffentliche Ordnung und Sicherheit, Verteidigung</b>	152'000.00	131'277.30	20'722.70	0.00
2 <b>Bildung</b>	98'200.00	77'743.10	20'456.90	0.00
6 <b>Verkehr und Nachrichtenübermittlung</b>	7'606'115.00	4'471'942.45	3'134'172.55	792'523.15
7 <b>Umweltschutz und Raumordnung</b>	564'500.00	387'849.15	176'650.85	0.00



-> Update noch nicht erfolgt - Nur Nachkredite grösser CHF 5'000

**11.8.2 Nachkredite**

In der Liste sind alle Nachkredite > CHF 5'000 aufgeführt; die GR Kreditkompetenz beträgt CHF 100'000.00, bzw. für Nachkredite 10 % der ursprünglichen Kreditsumme

Konto	Bezeichnung	Budget	Rechnung	Nachkredit	gebunden	in GR Kompetenz	in GV Kompetenz	Datum	Begründung
	<b>Gesamttotal</b>	<b>2'853'300.00</b>	<b>4'462'361.33</b>	<b>1'609'061.33</b>	<b>1'169'900.62</b>	<b>186'712.61</b>			
<b>011</b>	<b>Legislative</b>			<b>10.45</b>					
0110.3055.00	Krankentaggeldversicherungen	100.00	110.45	10.45					
<b>012</b>	<b>Exekutive</b>			<b>1'468.50</b>					
0120.3055.00	Krankentaggeldversicherungen	100.00	1'568.50	1'468.50					
<b>022</b>	<b>Allgemeine Dienste</b>			<b>219'813.94</b>	<b>14'523.47</b>	<b>115'228.20</b>			
0220.3000.00	Tag- u. Sitz.gelder u. Entschäd.	1'000.00	1'200.00	200.00					
0220.3091.00	Personalwerbung/Rekrutierung	6'400.00	10'383.30	3'983.30					
0220.3103.00	Fachliteratur, Zeitschriften	600.00	817.65	217.65					
0220.3113.00	Anschaff. IT-Hardware		3'557.32	3'557.32					
0220.3132.01	Honorar ext. Finanzverwalter	10'000.00	125'228.20	115'228.20		115'228.20		18.11.2024	GRB Nr. 265
0220.3132.02	Honorar ext. Verwaltungspersonal		75'021.85	75'021.85					
0220.3139.00	Lehrlingsprüfungen		325.00	325.00					
0220.3158.00	Unterhalt von Software	30'400.00	44'923.47	14'523.47	14'523.47			07.04.2026	GR Sitzung Jahresrechnung 2025
0220.3170.00	Reisekosten u. Spesen	2'000.00	5'615.15	3'615.15					
0220.3636.00	Beiträge an private Organisationen/Hilfswerke	4'300.00	7'442.00	3'142.00					
<b>029</b>	<b>Verwaltungsliegenschaften</b>			<b>89'481.41</b>	<b>11'296.10</b>	<b>71'484.41</b>			
0290.3053.00	Unfallversicherungen		30.55	30.55					
0290.3054.00	Familienausgleichskasse		64.75	64.75					
0290.3055.00	Krankentaggeldversicherungen		122.85	122.85					
0290.3101.00	Reinigungs- u. Verbrauchsmaterial	1'000.00	2'216.00	1'216.00					
0290.3134.00	Sachversicherungsprämien	4'000.00	5'204.80	1'204.80					
0290.3144.00	Gebäude-Unterhalt	10'000.00	81'484.41	71'484.41		71'484.41		07.07.2025	Ersatzbeschaffung Klimaanlage GR-Zimmer
0290.3151.01	Einlage in StWE-Gemein. G'de/Post		4'061.95	4'061.95					
0290.3910.01	Interne Verrechnung von Dienstleistungen		11'296.10	11'296.10	11'296.10			07.04.2026	GR Sitzung Jahresrechnung 2025
<b>150</b>	<b>Feuerwehr</b>			<b>23'820.41</b>	<b>23'167.46</b>				
1500.3130.01	Dienstleist. Dritter (Naturereignisse, Unterstützung anderer Wehren, etc.)	6'000.00	29'167.46	23'167.46	23'167.46			07.04.2026	GR Sitzung Jahresrechnung 2025
1500.3137.00	Steuern und Abgaben	300.00	952.95	652.95					
<b>162</b>	<b>Zivile Verteidigung</b>			<b>9'666.93</b>					
1620.3120.00	Heizung, Strom, Wasser, Abwasser ZS-Anlagen	3'000.00	3'716.13	716.13					
1620.3144.00	Unterhalt Hochbauten		436.90	436.90					



	(Gebäude)									
1621.3053.00	Unfallversicherungen		4.40	4.40						
1621.3054.00	Familienausgleichskasse		18.55	18.55						
1621.3055.00	Krankentaggeldversicherungen		33.75	33.75						
1621.3110.00	Maschinen, Geräte u. Fahrzeuge	500.00	831.80	331.80						
1621.3130.02	Alarmierung (Sirenen)	200.00	3'923.55	3'723.55						
1621.3169.00	Übrige Mieten und Benützungskosten		1'264.75	1'264.75						
1621.3170.00	Reisekosten u. Spesen	1'600.00	1'810.30	210.30						
1621.3300.40	Planmässige Abschreibungen Hochbauten VV	200.00	223.20	23.20						
1621.3634.00	Beiträge		2'903.60	2'903.60						
<b>211</b>	<b>Eingangsstufe</b>			<b>23'817.80</b>	<b>23'817.80</b>					
2110.3611.00	Lehrergehälter Kindergarten	109'000.00	132'817.80	23'817.80	23'817.80			07.04.2026	GR Sitzung Jahresrechnung 2025	
<b>212</b>	<b>Primarstufe</b>			<b>103'911.20</b>	<b>103'911.20</b>					
2120.3611.00	Lehrergehälter Primarstufe	192'400.00	296'311.20	103'911.20	103'911.20			07.04.2026	GR Sitzung Jahresrechnung 2025	
<b>217</b>	<b>Schulliegenschaften</b>			<b>55'352.85</b>	<b>43'988.40</b>					
2170.3010.00	Löhne Schulhauswart	254'500.00	287'161.40	32'661.40	32'661.40			07.04.2026	GR Sitzung Jahresrechnung 2025	
2170.3010.01	Löhne Schulhaus-Hilfspersonal	6'500.00	8'497.95	1'997.95						
2170.3010.50	Abgrenz. Ferien / Überzeit Personal Schulhäuser		11'327.00	11'327.00	11'327.00			07.04.2026	GR Sitzung Jahresrechnung 2025	
2170.3050.00	AHV, IV, EO, ALV, Verw.kosten	16'500.00	18'270.25	1'770.25						
2170.3052.00	Pensionskassenbeiträge	21'500.00	24'210.80	2'710.80						

Konto	Bezeichnung	Budget	Rechnung	Nachkredit	gebunden	in GR Kompetenz	in GV Kompetenz	Datum	Begründung
2170.3054.00	Familienausgleichskasse	3'800.00	4'236.00	436.00					
2170.3055.00	Krankentaggeldversicherungen	5'400.00	6'210.90	810.90					
2170.3130.00	DL Dritter (Telefon, Porti, Geb., Verbandsbeiträge, etc.)		150.00	150.00					
2170.3134.00	SH-Sachversicherungs-Prämien	12'000.00	14'428.70	2'428.70					
2170.3161.01	Miete, Benützungsgebühren für Fahrzeuge, Geräte, Mobilien, übrige Sachanlagen - Wiriehorn	200.00	1'259.85	1'059.85					
<b>218</b>	<b>Tagesbetreuung</b>			<b>34'466.70</b>	<b>27'735.05</b>				
2180.3010.00	Löhne Tagesschulmitarbeiter	127'600.00	155'335.05	27'735.05	27'735.05			07.04.2026	GR Sitzung Jahresrechnung 2025
2180.3010.50	Abgrenz. Ferien / Überzeit Personal Tagesbetreuung		2'758.00	2'758.00					
2180.3050.00	AHV, IV, EO, ALV, Verw.kosten	8'100.00	9'364.00	1'264.00					
2180.3052.00	Pensionskassenbeiträge	2'800.00	3'772.10	972.10					
2180.3054.00	Familienausgleichskasse	1'900.00	2'169.15	269.15					
2180.3055.00	Krankentaggeldversicherungen	2'800.00	3'314.10	514.10					
2180.3130.00	Dienstleist. Dritter (Tel., Porti, Gebühren)	1'500.00	1'780.10	280.10					
2180.3170.00	Reisekosten u. Spesen	2'000.00	2'674.20	674.20					
<b>219</b>	<b>Obligatorische Schule</b>			<b>87'078.55</b>	<b>36'783.15</b>				
2190.3000.00	Schuko-Tag- u. Sitz.gelder u. Entschäd.	8'100.00	9'517.95	1'417.95					
2190.3010.00	Löhne Schulsekretariat	77'800.00	107'814.10	30'014.10					
2190.3010.50	Abgrenz. Ferien / Löhne Schulsekretariat		16'520.00	16'520.00	16'520.00			07.04.2026	GR Sitzung Jahresrechnung 2025
2190.3050.00	AHV, IV, EO, ALV, Verw.kosten	4'400.00	7'176.05	2'776.05					



2190.3052.00	Pensionskassenbeiträge	5'000.00	9'225.35	4'225.35						
2190.3053.00	Unfallversicherungen	800.00	1'247.50	447.50						
2190.3054.00	Familienausgleichskasse	1'000.00	1'661.90	661.90						
2190.3055.00	Krankentaggeldversicherungen	1'500.00	2'426.25	926.25						
2190.3131.00	Planungen und Projekte	1'500.00	4'479.40	2'979.40						
2195.3010.00	Löhne Schulbusfahrer	194'800.00	202'751.55	7'951.55	7'951.55				07.04.2026	GR Sitzung Jahresrechnung 2025
2195.3053.00	Unfallversicherungen	2'000.00	2'310.35	310.35						
2195.3055.00	Krankentaggeldversicherungen	3'700.00	4'379.10	679.10						

Konto	Bezeichnung	Budget	Rechnung	Nachkredit	gebunden	in GR Kompetenz	in GV Kompetenz		Datum	Begründung
2195.3090.00	Personal- Aus- u. Weiterbildung (Schulbusfahrer)	5'200.00	5'926.90	726.90						
2195.3137.00	Schulbus-Fz.steuern	4'000.00	5'790.70	1'790.70						
2195.3170.00	Schulbus-Spesen	1'400.00	1'570.80	170.80						
2195.3300.60	Planmässige Abschreib. Mobilien, Fahrzeuge, Geräte	5'600.00	17'911.60	12'311.60	12'311.60				07.04.2026	GR Sitzung Jahresrechnung 2025
2198.3151.00	Unterhalt App., Geräte, Werkzeuge alle Schulstufen	13'700.00	16'869.05	3'169.05						
<b>311</b>	<b>Museen und bildende Kunst</b>			<b>300.00</b>						
3110.3636.00	Beitr. an priv. Org. (gem. Verg.liste)	200.00	500.00	300.00						
<b>329</b>	<b>Kultur</b>			<b>15'134.40</b>	<b>10'000.00</b>					
3290.3000.00	Löhne, Tag- u. Sitz.gelder Kulturkomm.	2'300.00	5'106.50	2'806.50						
3290.3050.00	AHV, IV, EO, ALV, Verw.kosten		43.15	43.15						
3290.3053.00	Unfallversicherungen		6.00	6.00						
3290.3054.00	Familienausgleichskasse		10.00	10.00						
3290.3055.00	Krankentaggeldversicherungen		45.05	45.05						
3290.3130.00	DL Dritter (Jungbürger-/1.Aug.feier, Ehrungen)	12'000.00	13'803.60	1'803.60						
3290.3170.00	KuKo-Reisekosten u. Spesen	100.00	520.10	420.10						
3290.3980.00	Interne Übertragung		10'000.00	10'000.00	10'000.00				07.04.2026	GR Sitzung Jahresrechnung 2025
<b>341</b>	<b>Sport</b>			<b>300.00</b>						
3410.3636.02	Beiträge an div. Vereine		300.00	300.00						
<b>342</b>	<b>Freizeit</b>			<b>432.30</b>						
3420.3055.00	Krankentaggeldversicherungen	200.00	632.30	432.30						
<b>433</b>	<b>Schulgesundheitsdienst</b>			<b>143.30</b>						
4330.3053.00	Unfallversicherungen		2.25	2.25						
4330.3054.00	Familienausgleichskasse		15.25	15.25						
4330.3055.00	Krankentaggeldversicherungen		25.70	25.70						
4330.3170.00	Reisekosten und Spesen		100.10	100.10						

Konto	Bezeichnung	Budget	Rechnung	Nachkredit	gebunden	in GR Kompetenz	in GV Kompetenz		Datum	Begründung
<b>490</b>	<b>Gesundheitswesen</b>			<b>927.35</b>						
4900.3050.00	AHV, IV, EO, ALV, Verw.kosten		37.45	37.45						
4900.3053.00	Unfallversicherungen		1.05	1.05						
4900.3054.00	Familienausgleichskasse		8.70	8.70						



4900.3055.00	Krankentaggeldversicherungen		12.50	12.50						
4900.3150.00	Unterhalt medizinische Geräte (öffentl. Defibrillator, etc.)		527.45	527.45						
4900.3170.00	Reisekosten und Spesen		340.20	340.20						
<b>544</b>	<b>Jugendschutz</b>			<b>252.75</b>						
5440.3010.00	Löhne Jugendtreff-Betreuer/innen	1'500.00	1'678.25	178.25						
5440.3053.00	Unfallversicherungen		13.10	13.10						
5440.3054.00	Familienausgleichskasse		25.15	25.15						
5440.3055.00	Krankentaggeldversicherungen		36.25	36.25						
<b>579</b>	<b>Sozialhilfe</b>			<b>1'216.00</b>						
5796.3130.00	DL Dritter	200.00	1'416.00	1'216.00						
<b>592</b>	<b>Hilfsaktionen im Inland</b>			<b>5'000.00</b>						
5920.3632.00	Unwetter-Hilfsbeiträge		5'000.00	5'000.00						
<b>615</b>	<b>Gemeindestrassen</b>			<b>68'557.78</b>	<b>68'146.33</b>					
6150.3141.00	Strassenunterhalt	200'000.00	253'158.63	53'158.63	53'158.63			07.04.2026	GR Sitzung Jahresrechnung 2025	
6150.3151.00	Masch.-, Geräte-, Fz-Unterhalt	2'000.00	2'282.55	282.55						
6150.3300.10	Planmässige Abschreibungen Strassen	104'700.00	119'687.70	14'987.70	14'987.70			07.04.2026	GR Sitzung Jahresrechnung 2025	
6155.3137.00	Steuern und Abgaben		128.90	128.90						
<b>629</b>	<b>Öffentlicher Verkehr</b>			<b>924.60</b>						
6291.3614.00	Entschädigung an öffentliche Unternehmen (Moonliner, ...)		924.60	924.60						
<b>720</b>	<b>Abwasserentsorgung</b>			<b>172'135.47</b>	<b>172'135.47</b>					

Konto	Bezeichnung	Budget	Rechnung	Nachkredit	gebunden	in GR Kompetenz	in GV Kompetenz	Datum	Begründung
7201.3510.10	Einlage in Spez.fi. Werterhalt nach Wiederbe.wert	192'600.00	242'255.00	49'655.00	49'655.00			07.04.2026	GR Sitzung Jahresrechnung 2025
7201.3510.50	Einlage in Spez.fi. Werterhalt aus Anschl.gebühren	50'000.00	82'800.00	32'800.00	32'800.00			07.04.2026	GR Sitzung Jahresrechnung 2025
7201.3660.20	Planmässige Abschreib. Invest.beitr. ARA/ARNI	17'400.00	23'334.75	5'934.75	5'934.75			07.04.2026	GR Sitzung Jahresrechnung 2025
7201.9010.00	Einlage in Spez.fi. EK	64'600.00	148'345.72	83'745.72	83'745.72			07.04.2026	GR Sitzung Jahresrechnung 2025
<b>730</b>	<b>Abfall</b>			<b>40'151.99</b>	<b>40'039.44</b>				
7300.3130.01	TK-Entsorgungskosten	40'000.00	50'818.45	10'818.45	10'818.45			07.04.2026	GR Sitzung Jahresrechnung 2025
7300.3134.00	Sachversicherungsprämien	200.00	285.80	85.80					
7301.3053.00	Unfallversicherungen		0.85	0.85					
7301.3055.00	Krankentaggeldversicherungen		10.20	10.20					
7301.3134.00	Sachversicherungsprämien		15.70	15.70					
7301.3612.00	Int. Verrr. Dienstst. allg. Haushalt		16'300.00	16'300.00	16'300.00			07.04.2026	GR Sitzung Jahresrechnung 2025
7301.9010.30	Einlagen in Spez.fi. EK		12'920.99	12'920.99	12'920.99			07.04.2026	GR Sitzung Jahresrechnung 2025
<b>750</b>	<b>Arten- und Landschaftsschutz</b>			<b>201'576.05</b>	<b>183'551.20</b>				
7500.3010.00	Löhne Verwaltungs- u. Betriebspersonal	510'000.00	565'989.50	55'989.50	55'989.50			07.04.2026	GR Sitzung Jahresrechnung 2025
7500.3052.00	Pensionskassenbeiträge	40'000.00	44'969.25	4'969.25					
7500.3055.00	Krankentaggeldversicherungen	11'100.00	12'391.90	1'291.90					



7500.3099.00	Personalanlässe	5'000.00	7'185.10	2'185.10						
7500.3101.00	Betriebs- und Verbrauchsmaterial	700.00	881.45	181.45						
7500.3130.18	Managementaufwand Mobility	11'000.00	14'735.60	3'735.60						
7500.3130.20	Managementaufwand externes Mandat Charta		2'015.85	2'015.85						
7500.3130.21	Innotour		18'496.60	18'496.60	18'496.60			07.04.2026	GR Sitzung Jahresrechnung 2025	
7500.3130.32	Nachhaltige Wirtschaft RNP	100'000.00	163'773.65	63'773.65	63'773.65			07.04.2026	GR Sitzung Jahresrechnung 2025	
7500.3153.00	Unterhalt Hardware	5'000.00	11'888.90	6'888.90	6'888.90			07.04.2026	GR Sitzung Jahresrechnung 2025	
7500.3170.00	Reisekosten u. Spesen	10'000.00	16'930.80	6'930.80	6'930.80			07.04.2026	GR Sitzung Jahresrechnung 2025	
7500.3170.01	Reisekosten u. Spesen Hilfspersonal		1'345.70	1'345.70						

Konto	Bezeichnung	Budget	Rechnung	Nachkredit	gebunden	in GR Kompetenz	in GV Kompetenz	Datum	Begründung
7500.3634.00	Managementaufwand Mitgliederbeiträge (Verein Freunde / VSTM / ALPARC / SLS / Netzwerk / BE Pärke)	15'800.00	22'388.90	6'588.90	6'588.90			07.04.2026	GR Sitzung Jahresrechnung 2025
7500.3900.00	Interne Verrechnung von Material- und Warenbezügen		2'300.00	2'300.00					
7500.3910.01	Interne Verrechnung von Dienstleistungen		18'082.85	18'082.85	18'082.85			07.04.2026	GR Sitzung Jahresrechnung 2025
7500.3920.00	Interne Verrechnung von Pacht, Mieten, Benützungskosten		6'800.00	6'800.00	6'800.00			07.04.2026	GR Sitzung Jahresrechnung 2025
<b>771</b>	<b>Friedhof und Bestattung</b>			<b>737.25</b>					
7710.3050.00	AHV, IV, EO, ALV, Verw.kosten	1'600.00	1'764.35	164.35					
7710.3053.00	Unfallversicherungen	200.00	236.80	36.80					
7710.3055.00	Krankentaggeldversicherungen	500.00	588.80	88.80					
7710.3137.00	Steuern und Abgaben		3.00	3.00					
7710.3910.01	Interne Verrechnung von Dienstleistungen		444.30	444.30					
<b>790</b>	<b>Raumordnung</b>			<b>15'873.70</b>	<b>8'600.00</b>				
7900.3102.00	Drucksachen, Pläne		75.65	75.65					
7900.3131.00	Planungs-Honorare (Ortsplanung)	5'000.00	12'198.05	7'198.05					
7900.3631.00	Beiträge an Kantone		8'600.00	8'600.00	8'600.00			07.04.2026	GR Sitzung Jahresrechnung 2025
<b>811</b>	<b>Verwaltung, Vollzug und Kontrolle</b>			<b>48.85</b>					
8110.3053.00	Unfallversicherungen		5.15	5.15					
8110.3054.00	Familienausgleichskasse		43.70	43.70					
<b>813</b>	<b>Produktionsverbesserungen Vieh</b>			<b>1'331.95</b>					
8130.3010.00	Löhne Vieh-Vermarktungswesen	2'000.00	3'231.30	1'231.30					
8130.3053.00	Unfallversicherungen		5.85	5.85					
8130.3055.00	Krankentaggeldversicherungen		39.60	39.60					
8130.3170.00	Reisekosten u. Spesen	500.00	555.20	55.20					
<b>840</b>	<b>Tourismus</b>			<b>43'399.15</b>	<b>32'503.85</b>				

Konto	Bezeichnung	Budget	Rechnung	Nachkredit	gebunden	in GR Kompetenz	in GV Kompetenz	Datum	Begründung
8400.3010.00	Löhne DT-Personal	120'600.00	153'103.85	32'503.85	32'503.85			07.04.2026	GR Sitzung Jahresrechnung 2025
8400.3010.01	Löhne DT-Hilfs-Personal	12'000.00	15'404.55	3'404.55					



8400.3052.00	Pensionskassenbeiträge	7'300.00	10'673.55	3'373.55						
8400.3053.00	Unfallversicherungen	1'400.00	1'595.00	195.00						
8400.3055.00	Krankentaggeldversicherungen	2'900.00	3'426.10	526.10						
8400.3170.00	Reisekosten u. Spesen	2'000.00	3'811.80	1'811.80						
8400.3170.01	Reisekosten u. Spesen, Hilfspersonal	2'000.00	3'584.30	1'584.30						
<b>873</b>	<b>Nichtelektrische Energie</b>			<b>20'999.55</b>	<b>20'999.55</b>					
8730.3636.00	Förderung von Alternativ-Energie		20'999.55	20'999.55	20'999.55			07.04.2026	GR Sitzung Jahresrechnung 2025	
<b>910</b>	<b>Steuern</b>			<b>3'794.75</b>						
9101.3181.00	Forderungsverluste Sondersteuern	2'000.00	5'794.75	3'794.75						
<b>961</b>	<b>Zinsen</b>			<b>29'472.15</b>	<b>23'977.35</b>					
9610.3181.00	Abschreib. Steuer-Verzugszinsen	800.00	1'388.35	588.35						
9610.3409.00	Intern verr. Zins/Finanzaufwand z.G. Spez.fi./Legate	8'300.00	32'277.35	23'977.35	23'977.35			07.04.2026	GR Sitzung Jahresrechnung 2025	
9610.3499.00	Vergütungszinsen Steuern	2'500.00	7'406.45	4'906.45						
<b>963</b>	<b>Liegenschaften des Finanzvermögens</b>			<b>33'615.05</b>	<b>24'976.60</b>					
9630.3010.00	Hauswarts-Löhne FIV Liegenschaften	1'000.00	1'375.55	375.55						
9630.3053.00	Unfallversicherungen		2.45	2.45						
9630.3055.00	Krankentaggeldversicherungen		29.70	29.70						
9630.3409.00	Intern verr. Zins/Finanzaufwand z.L. Spez.fi.	21'300.00	23'500.00	2'200.00						
9630.3441.00	Wertbericht. Sachanlagen FV		840.00	840.00						
9630.3893.00	Einlagen in Spez.fi. FV-Lieg. Werterhalt	73'600.00	98'576.60	24'976.60	24'976.60			07.04.2026	GR Sitzung Jahresrechnung 2025	
9630.3910.00	Int. Verr. von Dienstleistungen	6'000.00	10'700.00	4'700.00						
9631.3431.00	Nicht baulicher Unterhalt Sporthalle	2'500.00	2'990.75	490.75						
<b>969</b>	<b>Finanzvermögen</b>			<b>14'250.00</b>	<b>10'150.00</b>					
9690.3180.00	Wertberichtigungen auf Forderungen		4'100.00	4'100.00						
9690.3441.00	Wertberichtigung Sachanlagen FV		10'150.00	10'150.00	10'150.00			07.04.2026	GR Sitzung Jahresrechnung 2025	
<b>999</b>	<b>Abschluss</b>			<b>289'598.20</b>	<b>289'598.20</b>					
9990.9000.00	Ertragsüberschuss allgemeiner Haushalt		289'598.20	289'598.20	289'598.20			07.04.2026	GR Sitzung Jahresrechnung 2025	
<b>Konto</b>	<b>Bezeichnung</b>	<b>Budget</b>	<b>Rechnung</b>	<b>Nachkredit</b>	<b>gebunden</b>	<b>in GR Kompetenz</b>	<b>in GV Kompetenz</b>	<b>Datum</b>	<b>Begründung</b>	



## 11.9 Weitere massgebende Angaben

### 11.9.1 Werterhaltungskosten und Einlage in die Spezialfinanzierung Wert

#### Wiederbeschaffungswert, Werterhaltungskosten und Einlage in die Spezialfinanzierung Werterhalt für die kommunalen Abwasseranlagen und gegebenenfalls den Gemeindeanteil an den regionalen Anlagen <sup>1</sup>

Rechnungsjahr: ..... 2025

Gemeinde: Diemtigen Kontaktperson: St. Hirschi

Telefon: 033 681 80 21

E-Mail: [st.hirschi@diemtigen.ch](mailto:st.hirschi@diemtigen.ch)

Datengrundlagen  A/W  
Gemeinde  Anlagenbuchhaltung

Aktualisierungsjahr: .....

Datengrundlagen  A/W  
Verband  Anlagenbuchhaltung

	① Wieder- beschaffungswert in Fr.	② Nutzungsdauer in Jahren	③ Erneuerungsrate in % (100/②)	④ Werteshaltungskosten in Fr./a (①*③)	⑤ Einlage- satz <sup>2</sup> %	⑥ Einlage in die Spezialfinanzierung in Fr./a (④*⑤)
<b>1. Gemeindeanlagen</b>						
1.1 Kanalisationen	13'381'000	80	1.25%	167'263	60%	100'358
1.2 Spezialbauwerke		50	2.00%	-	0%	-
1.3 Abwasserreinigungsanlagen		33	3.00%	-	0%	-
<b>Total 1 (1.1 - 1.3) bzw. mittlerer Einlagesatz (Spalte ⑤)</b>	<b>13'381'000</b>			<b>167'263</b>	<b>60%</b>	<b>100'358</b>
<b>2. Gemeindeanteil an regionalen Anlagen <sup>3</sup></b>						
2.1 Kanalisationen	17'158'429	80	1.25%	214'480	60%	128'688
2.2 Spezialbauwerke	679'589	50	2.00%	13'592	60%	8'155
2.3 Abwasserreinigungsanlagen	4'831'991	33	3.00%	146'424	60%	87'854
<b>Total 2 (2.1 - 2.3) bzw. mittlerer Einlagesatz (Spalte ⑤)</b>	<b>22'670'009</b>			<b>374'496</b>	<b>60%</b>	<b>224'698</b>
<b>Total 1 + 2 bzw. mittlerer Einlagesatz (Spalte ⑤)</b>	<b>36'051'009</b>			<b>541'758</b>	<b>60%</b>	<b>325'055</b>
Einmalige Anschlussgebühren, an Einlage angerechnet <sup>4</sup>						82'800
Einlage Spezialfinanzierung abzüglich Anschlussgebühren						<b>242'255</b>
① Stand Verwaltungsvermögen	775'368	in Prozent von ①: (100*①/①)		2.2%	Höchstens Fr. 200 / EW <sup>5</sup>	
⑥ Stand Spezialfinanzierung Werterhalt	4'097'384	in Prozent von ①: (100*⑥/①)		11.4%	EW <sup>6</sup>	3'729
					Fr./EW	87

Bemerkungen: Die EW entsprechen dem %-Anteil vom Kostenteil der ARA Thunersee  
Bestände VV und SF = 01.01.2024

Datum: ..... 08. Apr 26 Unterschrift: .....

<sup>1</sup> Diese Blatt ist Bestandteil der Jahresrechnung. Eine Kopie senden Sie bitte an das AWA: [ae.awa@be.ch](mailto:ae.awa@be.ch)

<sup>2</sup> Die Einlage in die Spezialfinanzierung muss mindestens 60% betragen, solange der Bestand der SF Werterhalt nicht mehr als 25% des Wiederbeschaffungswertes beträgt.

<sup>3</sup> Daten des Teils 2 nur dann angeben, wenn der Verband die Einlage in die Spezialfinanzierung nicht selber vornimmt. (Anteil gemäss Kostenverteiler Verband).

<sup>4</sup> Die einmaligen Anschlussgebühren dürfen an die jährliche Einlage in die Spezialfinanzierung Werterhalt angerechnet werden.

<sup>5</sup> Gemäss Artikel 32, Absatz 4 KGV ist die Einlage in die Spezialfinanzierung auf jährlich Fr. 200 (Gemeinde und Region) pro Einwohnerwert beschränkt.

<sup>6</sup> Einwohnerwert (EW): Gemäss Artikel 36g KGV.



Konto	Bilanz Bilanzgliederung HRM2 Einwohnergemeinde	Bestand per 01.01.2025	Veränderungen		Bestand per 31.12.2025
			Zuwachs	Abgang	
<b>1</b>	<b>Aktiven</b>	<b>25'823'615.53</b>	<b>33'726'887.40</b>	<b>33'402'938.87</b>	<b>26'147'564.06</b>
<b>10</b>	<b>Finanzvermögen</b>	<b>14'656'371.23</b>	<b>32'204'872.55</b>	<b>32'097'776.87</b>	<b>14'763'466.91</b>
<b>100</b>	<b>Flüssige Mittel und kurzfristige Geldanlagen</b>	<b>6'118'795.02</b>	<b>13'066'556.49</b>	<b>12'770'245.77</b>	<b>6'415'105.74</b>
<b>1000</b>	<b>Kasse</b>	<b>1'176.20</b>	<b>61'757.65</b>	<b>61'571.75</b>	<b>1'362.10</b>
10000.01	Registrier-Kasse Gde.schreiberei	876.20	61'757.65	61'571.75	1'062.10
10000.02	Kasse Sporthalle Wiriehorn	300.00			300.00
<b>1001</b>	<b>Post</b>	<b>1'655'016.49</b>	<b>2'483'978.57</b>	<b>2'533'542.59</b>	<b>1'605'452.47</b>
10010.00	Postcheck CH11 0900 0000 3000 7138 8	1'655'016.49	2'483'978.57	2'533'542.59	1'605'452.47
<b>1002</b>	<b>Bank</b>	<b>4'462'602.33</b>	<b>10'520'820.27</b>	<b>10'175'131.43</b>	<b>4'808'291.17</b>
10020.00	RB Diemtigen, Kontokorrent, CH23 8080 8005 2882 2987 9	3'165'109.12	10'487'599.56	10'171'168.57	3'481'540.11
10020.01	AEK Thun, Kontokorrent, CH41 0870 4001 0700 7417 0	1'002'640.65	30'279.40	99.40	1'032'820.65
10020.02	Berner Kantonalbank, KK-Nr. 16 256.714.8.05	3'863.30	0.16	3'863.46	0.00
10020.04	RB Diemtigen, Firmen Sparkonto, CH26 8080 8002 7547 1893 2	290'989.26	2'941.15		293'930.41
<b>101</b>	<b>Forderungen</b>	<b>3'493'993.38</b>	<b>18'887'758.33</b>	<b>19'125'571.54</b>	<b>3'256'180.17</b>
<b>1010</b>	<b>Forderungen aus Lieferungen und Leistungen gegenüber Dritten</b>	<b>391'299.05</b>	<b>1'997'512.91</b>	<b>1'959'345.06</b>	<b>429'466.90</b>
10100.00	VESR-Debitoren allg. Haushalt	226'940.50	522'653.65	474'759.20	274'834.95
10100.02	VESR-Debitoren ARA (für jede SF sep. Unterkto.)	83'326.12	861'608.12	918'548.04	26'386.20
10100.03	VESR-Debitoren Abfall (für jede SF sep. Unterkto.)	-187.32	106'314.69	99'115.97	7'011.40
10100.10	Offenposten-Debitoren allg. HH	83'331.80	112'470.60	80'331.80	115'470.60
10100.21	Gemeindehaus (Dachsanierung, Hagelwetter 22)	6'987.95		6'987.95	0.00
10100.22	Gemeindehaus (Dachsanierung 2025; GVB Nr. 7 v. 28.11.2024)	0.00	262'394.65	262'394.65	0.00
10100.75	VESR-Debitoren RNP	0.00	132'071.20	113'107.45	18'963.75
10100.99	WB auf Lieferungs-/Leistungs-Ford.	-9'100.00		4'100.00	-13'200.00
<b>1011</b>	<b>Kontokorrente mit Dritten</b>	<b>61'283.75</b>	<b>87'519.30</b>	<b>88'494.05</b>	<b>60'309.00</b>
10110.02	KK ARA Region Thun	30'376.00	60'309.00	30'376.00	60'309.00
10110.03	KK Überbauung Zelgli (Regez)	30'907.75		30'907.75	0.00
10110.52	Stockwerkeigentümergeinschaft Sporthalle Wiriehorn	0.00	3'660.15	3'660.15	0.00
10110.53	Stockwerkeigentümergeinschaft Gemeindehaus Diemtigalstrasse 15, Oey	0.00	23'550.15	23'550.15	0.00
<b>1012</b>	<b>Steuerforderungen</b>	<b>2'070'773.15</b>	<b>13'672'946.99</b>	<b>13'951'864.79</b>	<b>1'791'855.35</b>
10120.00	Steuerguthaben NESKO	2'167'343.15	6'694'095.57	6'976'531.42	1'884'907.30
10120.10	Girokonto Kanton (NESKO)	0.00	6'976'531.42	6'975'333.37	1'198.05
10120.99	WB auf allgem. Steuerforderungen	-96'570.00	2'320.00		-94'250.00
<b>1013</b>	<b>Anzahlungen an Dritte</b>		<b>11'245.30</b>	<b>11'245.30</b>	
10130.00	Anzahlungen an Dritte (Vorauszahlungen, Lohnvorschüsse, etc.)	0.00	11'245.30	11'245.30	0.00
<b>1014</b>	<b>Transferforderungen</b>	<b>859'231.52</b>	<b>1'425'910.17</b>	<b>1'381'909.37</b>	<b>903'232.32</b>
10140.01	Transferford. Lastenverteilung Fürsorge	827'000.00	1'400'677.85	1'349'677.85	878'000.00
10140.04	Lastenausgleich Kibon	32'231.52	25'232.32	32'231.52	25'232.32



Konto	Bilanz Bilanzgliederung HRM2 Einwohnergemeinde	Bestand per 01.01.2025	Veränderungen		Bestand per 31.12.2025
			Zuwachs	Abgang	
<b>1015</b>	<b>Interne Kontokorrente</b>	<b>1'136.40</b>	<b>1'568'403.75</b>	<b>1'569'540.15</b>	
10150.00	Durchgangskto. VESR-Zahlg.	1'136.40	1'557'761.15	1'558'897.55	0.00
10150.10	Durchgangskto. Debitoren-Zahlungen	0.00	2'802.40	2'802.40	0.00
10150.97	Debitoren Durchgangskonto Gebühren	0.00	1'950.30	1'950.30	0.00
10150.98	Durchl.kto Debi-Umbuch.	0.00	5'889.90	5'889.90	0.00
<b>1016</b>	<b>Vorschüsse für vorläufige Verwaltungsausgaben</b>	<b>103'803.65</b>		<b>35'290.25</b>	<b>68'513.40</b>
10160.02	Naturparkkasse	1'816.40		1'294.50	521.90
10160.04	Naturpark (Vorschuss, 2023)	101'987.25		33'995.75	67'991.50
<b>1019</b>	<b>Übrige Forderungen</b>	<b>6'465.86</b>	<b>124'219.91</b>	<b>127'882.57</b>	<b>2'803.20</b>
10190.01	Debitor Verrechn.steuer	6'465.86	2'803.26	6'465.92	2'803.20
10191.00	Kinder- und Ausbildungszulagen	0.00	43'857.50	43'857.50	0.00
10192.20	MwSt-Vorst. Abwasser LR	0.00	22'522.45	22'522.45	0.00
10192.22	MwSt-Vorst. Abwasser IR	0.00	30'636.70	30'636.70	0.00
10192.30	MwSt-Vorst. Abfall LR	0.00	24'400.00	24'400.00	0.00
<b>104</b>	<b>Aktive Rechnungsabgrenzungen</b>	<b>190'508.65</b>	<b>190'557.73</b>	<b>190'508.65</b>	<b>190'557.73</b>
<b>1041</b>	<b>Sach- und übriger Betriebsaufwand</b>	<b>18'448.25</b>	<b>48'384.83</b>	<b>18'448.25</b>	<b>48'384.83</b>
10410.00	TA Sachgruppe 31 (Sachaufw.)	18'448.25	48'384.83	18'448.25	48'384.83
<b>1043</b>	<b>Transfers der Erfolgsrechnung</b>	<b>170'723.95</b>	<b>140'427.15</b>	<b>170'723.95</b>	<b>140'427.15</b>
10430.00	TA Sachgruppe 36-37/46-47 (Erfolgsrechn.)	170'723.95	140'427.15	170'723.95	140'427.15
<b>1045</b>	<b>Übriger betrieblicher Ertrag</b>	<b>1'336.45</b>	<b>1'745.75</b>	<b>1'336.45</b>	<b>1'745.75</b>
10450.00	TA Sachgruppe 41/42/43	1'336.45	1'745.75	1'336.45	1'745.75
<b>106</b>	<b>Vorräte und angefangene Arbeiten</b>	<b>14'972.18</b>		<b>460.91</b>	<b>14'511.27</b>
<b>1060</b>	<b>Handelswaren</b>	<b>14'972.18</b>		<b>460.91</b>	<b>14'511.27</b>
10603.00	Vorrat Abfall-Säcke/Plomben	14'972.18		460.91	14'511.27
<b>107</b>	<b>Finanzanlagen</b>	<b>154'480.00</b>		<b>10'150.00</b>	<b>144'330.00</b>
<b>1070</b>	<b>Aktien und Anteilscheine</b>	<b>154'480.00</b>		<b>10'150.00</b>	<b>144'330.00</b>
10700.00	SKW-Aktien, 203 Stk.	154'280.00		10'150.00	144'130.00
10700.01	Raiff.bank NST, 1 Anteilschein	200.00			200.00
<b>108</b>	<b>Sachanlagen FV</b>	<b>4'683'622.00</b>	<b>60'000.00</b>	<b>840.00</b>	<b>4'742'782.00</b>
<b>1080</b>	<b>Grundstücke FV</b>	<b>8'140.00</b>			<b>8'140.00</b>
10800.01	Horben, Land - Parz. 3236	2'940.00			2'940.00
10800.02	Entschwil, Land - Parz. 129	2'436.00			2'436.00
10800.03	Entschwil, Land - Parz. 2713	84.00			84.00
10800.05	Sporthalle, Wald - Parz. 2741	98.00			98.00
10800.06	Sporthalle, Wald - Parz. 2742	168.00			168.00
10800.07	Riedern, Land - Parz. 2575	924.00			924.00
10800.80	Horben: 8 Füsse Allmend (9 Füsse = 1 Kuh)	880.00			880.00
10800.81	Riedern: 7 Füsse Allmend (9 Füsse = 1 Kuh)	610.00			610.00
<b>1084</b>	<b>Gebäude FV</b>	<b>4'675'482.00</b>	<b>60'000.00</b>	<b>840.00</b>	<b>4'734'642.00</b>
10840.00	Oey, LW-Betrieb und Wohnhaus Ansmatte/Burgholz - Parz. 374	629'622.00			629'622.00
10840.01	Oey, Gemeindehaus - Wohnungen und Praxis - Parz. 3021	1'707'720.00	60'000.00		1'767'720.00
10840.02	Pochtenstutz, Splitterschopf	4'760.00		840.00	3'920.00
10840.03	Oey, Altes Schulhaus - Parz. 3197	496'160.00			496'160.00



Konto	Bilanz Bilanzgliederung HRM2 Einwohnergemeinde	Bestand per 01.01.2025	Veränderungen		Bestand per 31.12.2025
			Zuwachs	Abgang	
10840.11	Sporthalle, STWE-Tennishalle - Parz. 3003-001	1'477'560.00			1'477'560.00
10840.12	Sporthalle, STWE-Personalzimmer EG - Parz. 3003-003	143'080.00			143'080.00
10840.13	Sporthalle, STWE-Personalzimmer 1. OG - Parz. 3003-004	216'580.00			216'580.00
<b>14</b>	<b>Verwaltungsvermögen</b>	<b>11'167'244.30</b>	<b>1'522'014.85</b>	<b>1'305'162.00</b>	<b>11'384'097.15</b>
<b>140</b>	<b>Sachanlagen VV</b>	<b>10'132'092.48</b>	<b>1'172'217.15</b>	<b>1'238'221.85</b>	<b>10'066'087.78</b>
<b>1401</b>	<b>Strassen / Verkehrswege</b>	<b>3'658'850.15</b>	<b>741'304.50</b>	<b>223'975.70</b>	<b>4'176'178.95</b>
14010.00	Strassen und Verkehrswege	4'271'632.90	741'304.50	113'105.00	4'899'832.40
14010.99	WB Strassen und Verkehrswege	-612'782.75		110'870.70	-723'653.45
<b>1403</b>	<b>Übrige Tiefbauten</b>	<b>834'074.95</b>		<b>34'359.00</b>	<b>799'715.95</b>
14030.00	Übrige Tiefbauten (Steinschlagschutz, Brücken, etc.)	696'531.40			696'531.40
14030.99	WB übrige Tiefbauten	-188'796.35		29'952.30	-218'748.65
14032.00	ARA-Kanalisationsanlage	351'211.20			351'211.20
14032.99	WB ARA-Tiefbauten	-24'871.30		4'406.70	-29'278.00
<b>1404</b>	<b>Hochbauten</b>	<b>4'283'874.86</b>	<b>223'277.05</b>	<b>252'120.65</b>	<b>4'255'031.26</b>
14040.00	Hochbauten VV allgemeiner Haushalt	6'178'512.06	223'277.05		6'401'789.11
14040.99	WB Hochbauten VV allgemeiner Haushalt	-1'894'637.20		252'120.65	-2'146'757.85
<b>1406</b>	<b>Mobilien VV</b>	<b>455'348.92</b>	<b>159'364.45</b>	<b>86'674.45</b>	<b>528'038.92</b>
14060.00	Mobilien, Maschinen, Fahrzeuge - allgemeiner Haushalt	1'033'644.07	159'364.45		1'193'008.52
14060.99	WB Mobilien, Maschinen, Fahrzeuge - allgemeiner Haushalt	-578'295.15		86'674.45	-664'969.60
<b>1407</b>	<b>Anlagen im Bau VV</b>	<b>260'126.80</b>	<b>48'271.15</b>	<b>1'275.25</b>	<b>307'122.70</b>
14070.00	Anlagen im Bau allgemeiner Haushalt	260'126.80	48'271.15	1'275.25	307'122.70
<b>1409</b>	<b>Übrige Sachanlagen</b>	<b>639'816.80</b>		<b>639'816.80</b>	
14099.00	Best. VV allg. HH b. Überg. zu HRM2	6'285'152.90			6'285'152.90
14099.01	Best. VV Unterabteilungen allg. HH b. Überg. zu HRM2	67'764.30			67'764.30
14099.99	WB best. VV allg. HH b. Überg. zu HRM2	-5'713'100.40		639'816.80	-6'352'917.20
<b>142</b>	<b>Immaterielle Anlagen</b>	<b>28'794.85</b>		<b>5'758.95</b>	<b>23'035.90</b>
<b>1429</b>	<b>Übrige immaterielle Anlagen</b>	<b>28'794.85</b>		<b>5'758.95</b>	<b>23'035.90</b>
14290.00	Orts-/Zonenplanung HRM2	57'544.45			57'544.45
14290.99	WB Orts-/Zonenplanung	-28'749.60		5'758.95	-34'508.55
<b>144</b>	<b>Darlehen</b>	<b>34'598.75</b>	<b>1'500.00</b>	<b>3'000.00</b>	<b>33'098.75</b>
<b>1445</b>	<b>Darlehen an private Unternehmungen</b>	<b>34'598.75</b>	<b>1'500.00</b>	<b>3'000.00</b>	<b>33'098.75</b>
14450.01	Darlehen Genossenschaft Wasserversorgung vorderes Diemtigtal (WVD)	19'598.75			19'598.75
14450.02	Darlehen KITA Diemtighuus AG	15'000.00	1'500.00	3'000.00	13'500.00
<b>145</b>	<b>Beteiligungen, Grundkapitalien</b>	<b>7'410.00</b>			<b>7'410.00</b>
<b>1454</b>	<b>Beteiligungen an öffentlichen Unternehmungen</b>	<b>3'102.00</b>			<b>3'102.00</b>
14540.00	AVAG, 125 Aktien	1.00			1.00
14540.01	Alters- u. Pfl.heim Utzigen, 1 Anteilschein	1.00			1.00



Konto	Bilanz Bilanzgliederung HRM2 Einwohnergemeinde	Bestand per 01.01.2025	Veränderungen		Bestand per 31.12.2025
			Zuwachs	Abgang	
14540.02	Gesundheit Simme Saane GSS AG, 310 Aktien	3'100.00			3'100.00
<b>1455</b>	<b>Beteiligungen an privaten Unternehmungen</b>	<b>4'305.00</b>			<b>4'305.00</b>
14550.00	Grimmialpbergbahnen AG, 23 Aktien	1.00			1.00
14550.01	Wiriehornbahnen AG, 1688 Aktien	1.00			1.00
14550.02	Stockhornbahn AG, 11 Aktien	1.00			1.00
14550.03	Skilift Springenboden AG, 50 Aktien	1.00			1.00
14550.04	Gen. Holzenergieverbund Oey, 2 Anteilscheine	600.00			600.00
14550.05	Hallenbad Aeschi, 50 Aktien	1.00			1.00
14550.06	Schlachthausgenossenschaft Diemtigen und Umgebung	3'700.00			3'700.00
<b>1456</b>	<b>Beteiligungen an private Organisationen ohne Erwerbszweck</b>	<b>3.00</b>			<b>3.00</b>
14560.00	Nord. Skizentrum Kandersteg, 2 Anteilscheine	1.00			1.00
14560.01	Stiftung Schloss Blankenburg, Anteil Stiftungskapital	1.00			1.00
14560.03	Sonderschulheim Sunneschyn Steffisburg, 2 Anteilscheine	1.00			1.00
<b>146</b>	<b>Investitionsbeiträge</b>	<b>964'348.22</b>	<b>348'297.70</b>	<b>58'181.20</b>	<b>1'254'464.72</b>
<b>1462</b>	<b>Investitionsbeiträge an Gemeinden und Gemeindeverbände</b>	<b>937'660.57</b>	<b>348'297.70</b>	<b>49'052.25</b>	<b>1'236'906.02</b>
14620.00	Investitionsbeiträge Gemeindeverbände	611'073.65			611'073.65
14620.99	WB Investitionsbeiträge Gemeindeverbände	-122'441.10		25'717.50	-148'158.60
14622.00	Invest.beiträge ARA Thunersee	454'874.10	348'297.70		803'171.80
14622.01	Invest.beiträge ARNI-Verband	42'182.22			42'182.22
14622.99	WB ARA-Invest.beitr.	-48'028.30		23'334.75	-71'363.05
<b>1466</b>	<b>Investitionsbeiträge an private Organisationen ohne Erwerbszweck</b>	<b>26'687.65</b>		<b>9'128.95</b>	<b>17'558.70</b>
14660.00	10%-Str.beiträge an Weggenossenschaften	93'738.20			93'738.20
14660.99	WB 10%-Str.beiträge	-67'050.55		9'128.95	-76'179.50
<b>2</b>	<b>Passiven</b>	<b>25'823'615.53</b>	<b>16'066'261.72</b>	<b>15'742'313.19</b>	<b>26'147'564.06</b>
<b>20</b>	<b>Fremdkapital</b>	<b>1'863'061.62</b>	<b>14'413'118.16</b>	<b>14'393'607.48</b>	<b>1'882'572.30</b>
<b>200</b>	<b>Laufende Verbindlichkeiten</b>	<b>1'126'660.05</b>	<b>14'259'939.71</b>	<b>14'049'548.73</b>	<b>1'337'051.03</b>
<b>2000</b>	<b>Laufende Verbindlichkeiten aus Lieferungen und Leistungen von Dritten</b>	<b>810'449.11</b>	<b>10'959'800.60</b>	<b>10'547'870.09</b>	<b>1'222'379.62</b>
20000.00	Kreditorensammel-Kto.	778'009.32	10'079'268.80	9'714'270.88	1'143'007.24
20000.02	div. durchlaufende Beiträge	0.00	454.05	454.05	0.00
20000.10	Offenposten-Kreditoren	1'514.80	65'819.90	657.20	66'677.50
20000.22	Fahrkarten Strassen für Auswärtige	7'021.99	8'816.90	7'364.01	8'474.88
20000.25	Parkkleber Winter	23'903.00	7'884.30	27'917.30	3'870.00
20000.26	Parkkarten Winter Auswärtige Zwischenflüh, Kiley, Senggi	0.00	350.00		350.00
20001.00	AHV/IV/EO/ALV	0.00	345'782.85	345'782.85	0.00
20001.01	Pensionskassenbeiträge	0.00	321'419.25	321'419.25	0.00
20001.02	Familienausgleichskasse	0.00	40'326.80	40'326.80	0.00
20001.03	Unfall- und NBU-Prämien	0.00	29'315.15	29'315.15	0.00
20001.04	Krankentaggeldversicherung	0.00	60'362.60	60'362.60	0.00



Konto	Bilanz Bilanzgliederung HRM2 Einwohnergemeinde	Bestand per 01.01.2025	Veränderungen		Bestand per 31.12.2025
			Zuwachs	Abgang	
<b>2001</b>	<b>Kontokorrente mit Dritten</b>	<b>149'119.60</b>	<b>223'816.45</b>	<b>335'318.65</b>	<b>37'617.40</b>
20011.00	KK mit Schwellenkorporation	108'729.60	109'366.55	218'096.15	0.00
20012.00	KK AVAG Betriebs AG	0.00	101'524.90	105'150.50	-3'625.60
20012.10	Diemtigtal-Gutscheine	40'390.00	12'925.00	12'072.00	41'243.00
<b>2002</b>	<b>Steuern</b>	<b>26'627.37</b>	<b>168'756.81</b>	<b>163'180.19</b>	<b>32'203.99</b>
20022.02	Kreditor MWST Abwasserentsorg.	21'979.08	89'130.97	92'253.60	18'856.45
20022.03	Kreditor MWST Abfallentsorgung	4'648.29	79'625.84	70'926.59	13'347.54
<b>2005</b>	<b>Interne Kontokorrente</b>	<b>135'689.15</b>	<b>2'888'636.30</b>	<b>2'993'629.40</b>	<b>30'696.05</b>
20050.10	Durchlaufkonto nicht zuweisbar	82'865.45	1'450.95	84'316.40	0.00
20050.11	Durchlaufkonto Kasse	0.00	12'934.80	12'439.80	495.00
20052.02	MW-Umsatz-Steuer SF Abwasser	0.00	64'595.45	64'595.45	0.00
20052.03	MW-Umsatz-Steuer SF Abfall	0.00	23'882.90	23'882.90	0.00
20053.00	Lohnkontroll-Kto.	52'823.70	2'785'772.20	2'808'394.85	30'201.05
<b>2006</b>	<b>Depotgelder und Kautionen</b>	<b>15'774.37</b>		<b>1'620.40</b>	<b>14'153.97</b>
20060.00	Bühnenbild-Rücklage	4'084.25			4'084.25
20060.01	Schlüsselgeld-Depot SH Oey	5'900.00			5'900.00
20060.03	Samariterverein	4'770.12		1'620.40	3'149.72
20060.04	Mietzinskauti(en)	1'020.00			1'020.00
<b>2009</b>	<b>Übrige laufende Verpflichtungen</b>	<b>-10'999.55</b>	<b>18'929.55</b>	<b>7'930.00</b>	
20090.00	Durchlauf-Posten nicht zuordn.bar	0.00	7'930.00	7'930.00	0.00
20090.02	Energieplus-Areal Burgholz	-10'999.55	10'999.55		0.00
<b>201</b>	<b>Kurzfristige Finanzverbindlichkeiten</b>	<b>6'500.00</b>			<b>6'500.00</b>
<b>2014</b>	<b>Kurzfristiger Anteil langfristiger Verbindlichkeiten</b>	<b>6'500.00</b>			<b>6'500.00</b>
20144.10	IH-Darlehen ARA-Kan.sanierung 25050402 - jährlich Amortisation	6'500.00			6'500.00
<b>204</b>	<b>Passive Rechnungsabgrenzung</b>	<b>278'535.45</b>	<b>130'960.05</b>	<b>239'265.45</b>	<b>170'230.05</b>
<b>2040</b>	<b>Personalaufwand</b>	<b>93'078.50</b>	<b>38'437.90</b>	<b>53'808.50</b>	<b>77'707.90</b>
20400.00	TP Sachgruppe 30 (Pers.aufw.)	93'078.50	38'437.90	53'808.50	77'707.90
<b>2041</b>	<b>Sach- und übriger Betriebsaufwand</b>	<b>83'049.55</b>	<b>4'089.90</b>	<b>83'049.55</b>	<b>4'089.90</b>
20410.00	TP Sachgruppe 31	83'049.55	4'089.90	83'049.55	4'089.90
<b>2043</b>	<b>Transfers der Erfolgsrechnung</b>	<b>90'636.05</b>	<b>78'022.25</b>	<b>90'636.05</b>	<b>78'022.25</b>
20430.00	TP Sachgruppe 36,37 u. 46,47	90'636.05	78'022.25	90'636.05	78'022.25
<b>2044</b>	<b>Finanzaufwand / Finanzertrag</b>	<b>11'771.35</b>	<b>10'410.00</b>	<b>11'771.35</b>	<b>10'410.00</b>
20440.00	Finanzaufwand/Finanzertrag (TP SG 34 + 44)	11'771.35	10'410.00	11'771.35	10'410.00
<b>206</b>	<b>Langfristige Finanzverbindlichkeiten</b>	<b>32'500.00</b>		<b>6'500.00</b>	<b>26'000.00</b>
<b>2064</b>	<b>Darlehen, Schuldscheine</b>	<b>32'500.00</b>		<b>6'500.00</b>	<b>26'000.00</b>
20640.10	IH-Darlehen ARA-Kan.sanierungen 25050402 - 31.12.30	32'500.00		6'500.00	26'000.00
<b>208</b>	<b>Langfristige Rückstellungen</b>	<b>293'184.04</b>	<b>4'734.20</b>	<b>81'252.45</b>	<b>216'665.79</b>
<b>2085</b>	<b>Langfristige Rückstellungen aus übriger betrieblicher Tätigkeit</b>	<b>293'184.04</b>	<b>4'734.20</b>	<b>81'252.45</b>	<b>216'665.79</b>
20850.00	Erneuerungsfonds STWEG	76'518.25	4'734.20	81'252.45	0.00
20850.10	Gemeindehaus Oey Rückstellungen Friedhofskommission	19'529.04			19'529.04



Konto	Bilanz Bilanzgliederung HRM2 Einwohnergemeinde	Bestand per 01.01.2025	Veränderungen		Bestand per 31.12.2025
			Zuwachs	Abgang	
20850.52	Erneuerungsfonds STWEG Sporthalle Wiriehorn	197'136.75			197'136.75
<b>209</b>	<b>Verbindlichkeiten gegenüber Spezialfinanzierungen und Fonds im Fremdkapital</b>	<b>125'682.08</b>	<b>17'484.20</b>	<b>17'040.85</b>	<b>126'125.43</b>
<b>2092</b>	<b>Verbindlichkeiten gegenüber Legaten und Stiftungen ohne eigene Rechtspersönlichkeit im FK</b>	<b>125'682.08</b>	<b>17'484.20</b>	<b>17'040.85</b>	<b>126'125.43</b>
20920.00	Legat Rosa Maria Rieder	40'787.85	203.95		40'991.80
20920.02	Schul-Event-Fonds	75'112.53	17'280.25	17'040.85	75'351.93
20920.03	Schülerfürsorgefonds Schulgemeinde Diemtigen	9'781.70			9'781.70
<b>29</b>	<b>Eigenkapital</b>	<b>23'960'553.91</b>	<b>1'653'143.56</b>	<b>1'348'705.71</b>	<b>24'264'991.76</b>
<b>290</b>	<b>Verpflichtungen (+) bzw. Vorschüsse (-) gegenüber Spezialfinanzierungen</b>	<b>3'021'788.10</b>	<b>161'266.71</b>	<b>23'711.73</b>	<b>3'159'343.08</b>
<b>2900</b>	<b>Spezialfinanzierungen im EK</b>	<b>3'021'788.10</b>	<b>161'266.71</b>	<b>23'711.73</b>	<b>3'159'343.08</b>
29000.00	Spezialfinanzierung Feuerwehr einseitig	62'797.34		8'945.71	53'851.63
29002.00	EK SF Abwasserentsorg.	2'349'086.08	148'345.72		2'497'431.80
29003.00	EK SF Abfallbeseitigung	507'345.67	12'920.99		520'266.66
29005.00	Spezialfinanzierung RNPD	102'559.01		14'766.02	87'792.99
<b>293</b>	<b>Vorfinanzierungen</b>	<b>6'681'191.87</b>	<b>543'355.92</b>	<b>183'840.85</b>	<b>7'040'706.94</b>
<b>2930</b>	<b>Vorfinanzierungen</b>	<b>6'681'191.87</b>	<b>543'355.92</b>	<b>183'840.85</b>	<b>7'040'706.94</b>
29300.00	EK SF FV-Liegenschaften	2'583'807.68	218'300.92	144'992.60	2'657'116.00
29302.00	Vorfinanz. Werterhalt. SF Abwasser	4'097'384.19	325'055.00	38'848.25	4'383'590.94
<b>294</b>	<b>Reserven</b>	<b>2'304'904.20</b>			<b>2'304'904.20</b>
<b>29400</b>	<b>Zusätzliche Abschreibungen</b>	<b>2'304'904.20</b>			<b>2'304'904.20</b>
29400.00	Zusätzliche Abschreibungen	2'304'904.20			2'304'904.20
<b>296</b>	<b>Neubewertungsreserve Finanzvermögen</b>	<b>839'599.30</b>		<b>482'230.40</b>	<b>357'368.90</b>
<b>2960</b>	<b>Neubewertungsreserve Finanzvermögen</b>	<b>839'599.30</b>		<b>482'230.40</b>	<b>357'368.90</b>
29600.00	FV-Neubewert.-Reserve	471'240.40		471'240.40	0.00
29601.00	FV-Wertschwank.-Reserve	368'358.90		10'990.00	357'368.90
<b>299</b>	<b>Bilanzüberschuss/-fehlbetrag</b>	<b>11'113'070.44</b>	<b>948'520.93</b>	<b>658'922.73</b>	<b>11'402'668.64</b>
<b>2990</b>	<b>Jahresergebnis</b>	<b>658'922.73</b>	<b>289'598.20</b>	<b>658'922.73</b>	<b>289'598.20</b>
29900.00	Jahresergebnis Bilanzüberschuss/Fehlbetrag	658'922.73	289'598.20	658'922.73	289'598.20
<b>2999</b>	<b>Kumulierte Ergebnisse der Vorjahre</b>	<b>10'454'147.71</b>	<b>658'922.73</b>		<b>11'113'070.44</b>
29990.00	Kumulierte Ergebnisse der Vorjahre	10'454'147.71	658'922.73		11'113'070.44



Konto	Erfolgsrechnung Funktionale Gliederung ER HRM2	Rechnung 2025		Budget 2025		Rechnung 2024	
		Aufwand	Ertrag	Aufwand	Ertrag	Aufwand	Ertrag
<b>0</b>	<b>Allgemeine Verwaltung</b> Netto 31.12.	<b>1'800'315.28</b>	<b>99'155.70</b> 1'701'159.58	<b>1'856'200.00</b>	<b>88'900.00</b> 1'767'300.00	<b>1'665'652.12</b>	<b>105'166.59</b> 1'560'485.53
<b>01</b>	<b>Legislative und Exekutive</b> Netto 31.12.	<b>185'922.20</b>	<b>50.20</b> 185'872.00	<b>267'200.00</b>	<b>267'200.00</b>	<b>221'687.18</b>	<b>11.43</b> 221'675.75
<b>011</b>	<b>Legislative</b> Netto 31.12.	<b>21'364.15</b>	<b>21'364.15</b>	<b>33'100.00</b>	<b>33'100.00</b>	<b>24'683.63</b>	<b>2.24</b> 24'681.39
0110.3000.00	Löhne, Tag- u. Sitz.gelder Behörden/Komm.	2'171.70		6'500.00		3'556.25	
0110.3000.01	Sitz.gelder, Entschäd. G'deprä.	4'832.45		6'000.00		3'698.65	
0110.3050.00	AHV, IV, EO, ALV, Verw.kosten	264.25		400.00		219.75	
0110.3053.00	Unfallversicherungen	9.25		100.00		12.90	
0110.3054.00	Familienausgleichskasse	61.25		100.00		50.85	
0110.3055.00	Krankentaggeldversicherungen	110.45		100.00		23.85	
0110.3102.00	Stimmmaterial, Drucksachen			4'000.00		1'270.59	
0110.3130.00	Porti, Gebühren, Dienstleist. Dritter	3'599.05		6'000.00		6'094.24	
0110.3132.00	Honorare ext. Experten (RPK)	7'026.50		6'500.00		6'515.75	
0110.3170.00	Verpfleg. Wahlausschuss, Spesen	3'289.25		3'400.00		3'240.80	
0110.4260.00	Rückerstattungen Dritte						2.24
<b>012</b>	<b>Exekutive</b> Netto 31.12.	<b>164'558.05</b>	<b>50.20</b> 164'507.85	<b>234'100.00</b>	<b>234'100.00</b>	<b>197'003.55</b>	<b>9.19</b> 196'994.36
0120.3000.00	Löhne, Entschädigungen	69'799.75		80'000.00		80'851.30	
0120.3000.01	Sitzungsgelder	22'700.00		33'000.00		30'200.00	
0120.3050.00	AHV, IV, EO, ALV, Verw.kosten	4'701.35		5'000.00		5'439.70	
0120.3053.00	Unfallversicherungen	143.70		300.00		241.30	
0120.3054.00	Familienausgleichskasse	1'089.25		1'200.00		1'258.20	
0120.3055.00	Krankentaggeldversicherungen	1'568.50		100.00		108.00	
0120.3090.00	Aus- u. Weiterbildung der Behörden	712.05		4'500.00			
0120.3132.00	Honorare ext. Berater, Experten	5'533.20		30'000.00		17'011.30	
0120.3170.00	Reisekosten u. Spesen	36'895.80		41'500.00		43'773.30	
0120.3199.00	Gemeinderatskredit	21'414.45		38'500.00		18'120.45	
0120.4260.00	Rückerstattungen Dritter		50.20				9.19
<b>02</b>	<b>Allgemeine Dienste</b> Netto 31.12.	<b>1'614'393.08</b>	<b>99'105.50</b> 1'515'287.58	<b>1'589'000.00</b>	<b>88'900.00</b> 1'500'100.00	<b>1'443'964.94</b>	<b>105'155.16</b> 1'338'809.78
<b>022</b>	<b>Allgemeine Dienste</b> Netto 31.12.	<b>1'487'662.40</b>	<b>94'005.50</b> 1'393'656.90	<b>1'535'800.00</b>	<b>83'800.00</b> 1'452'000.00	<b>1'384'261.68</b>	<b>93'063.06</b> 1'291'198.62
0220.3000.00	Tag- u. Sitz.gelder u. Entschäd.	1'200.00		1'000.00		537.15	
0220.3010.00	Löhne Verwaltungs-Personal inkl. Bau/G'deweibel	964'870.75		1'003'700.00		838'463.10	
0220.3010.09	Unfall- und Krankentaggelder	-6'061.50				-22'529.75	
0220.3010.50	Abgrenz. Ferien / Überzeit Verwaltungspersonal	-49'032.00				10'800.00	
0220.3050.00	AHV, IV, EO, ALV, Verw.kosten	59'215.55		70'300.00		52'094.65	
0220.3052.00	Pensionskassenbeiträge	65'570.10		75'000.00		62'290.85	
0220.3053.00	Unfallversicherungen	10'653.40		13'200.00		8'867.90	
0220.3054.00	Familienausgleichskasse	13'981.45		16'500.00		12'040.70	
0220.3055.00	Krankentaggeldversicherungen	19'423.45		23'700.00		17'820.35	
0220.3090.00	Aus- u. Weiterbildung des Personals	7'596.70		37'100.00		4'465.00	
0220.3091.00	Personalwerbung/Rekrutierung	10'383.30		6'400.00		13'059.25	
0220.3099.00	Pers.Anlässe			8'000.00		5'331.40	
0220.3100.00	Büromaterial	8'039.70		11'500.00		9'058.32	
0220.3101.00	Betriebs- u. Verbrauchsmaterial	296.00		1'000.00		596.80	
0220.3102.00	Drucksachen u. Publikationen	9'119.49		10'900.00		1'637.65	
0220.3103.00	Fachliteratur, Zeitschriften	817.65		600.00		564.00	
0220.3110.00	Büromöbel u. Geräte	2'392.70		3'200.00		2'848.50	
0220.3113.00	Anschaff. IT-Hardware	3'557.32				6'405.30	
0220.3118.00	Anschaff. immat. Anlagen (Software, Lizenzen)	8'722.73		41'000.00		2'770.85	



Konto	Erfolgsrechnung Funktionale Gliederung ER HRM2	Rechnung 2025		Budget 2025		Rechnung 2024	
		Aufwand	Ertrag	Aufwand	Ertrag	Aufwand	Ertrag
0220.3130.00	DL Dritter (Telefon, Porti, Geb., Verbandsbeiträge)	18'488.41		24'500.00		21'980.76	
0220.3130.01	DL Dritter (Honorare EDV-Support)	18'396.28		18'500.00		30'657.75	
0220.3132.00	Honorare externe Berater, Experten			10'000.00		4'036.80	
0220.3132.01	Honorar ext. Finanzverwalter	125'228.20		10'000.00		133'404.30	
0220.3132.02	Honorar ext. Verwaltungspersonal	75'021.85				502.70	
0220.3134.00	Sachversicherungsprämien	6'085.55		6'400.00		6'085.55	
0220.3139.00	Lehrlingsprüfungen	325.00				1'936.00	
0220.3150.00	Unterhalt Büromöbel u. Geräte	10.00		1'800.00		9'815.05	
0220.3153.00	Unterhalt Hardware					114.95	
0220.3158.00	Unterhalt von Software	44'923.47		30'400.00		74'242.00	
0220.3162.00	Kopierer- und Frankiermasch.-Leasing	4'843.75		5'300.00		2'427.05	
0220.3170.00	Reisekosten u. Spesen	5'615.15		2'000.00		4'797.80	
0220.3181.00	Abschreibungen nicht einbringlicher Forderungen aus Lieferungen und Leistungen					50.00	
0220.3300.60	Planmässige Abschreibung Mobilien, Fahrzeuge, Geräte	2'361.45		26'500.00		7'989.40	
0220.3320.00	Planmässige Abschreibung Informatik			19'000.00			
0220.3611.00	Entschäd. an Kt. (Servicegebühren)	48'174.50		54'000.00		54'907.05	
0220.3636.00	Beiträge an private Organisationen/Hilfswerke	7'442.00		4'300.00		4'192.50	
0220.4240.00	Dienstleist.-Gebühren (die keine Amtshandl. sind)		1'240.00		500.00		727.15
0220.4250.00	Verkaufs-Erlöse (Kopien, Laminieren, etc.)		743.80		300.00		409.00
0220.4250.01	Verkauf Drucksachen, Bücher		30.00				183.00
0220.4250.02	Strassenkleber Einwohner		2'512.00		2'900.00		2'776.00
0220.4260.00	Rückerstatt. Dritter (Versich.leist. Betrieb.kosten)		5'511.60		1'500.00		2'099.76
0220.4290.00	Übrige Entgelte (abgeschr. Forderungen)						88.45
0220.4611.00	Entschäd. vom Kt. (KIST-Registerführung)		4'668.10		3'600.00		3'569.70
0220.4612.00	Interne Verrechn. von Dienstleist. z.L. Spez.fi.		36'600.00		54'000.00		64'020.00
0220.4900.00	Interne Verrechnung Büromaterial		4'300.00		2'000.00		2'000.00
0220.4910.00	Interne Verrechn. von Dienstleist. (ohne Spez.fi)		31'600.00		19'000.00		17'190.00
0220.4920.00	Interne Verrechnung von Pacht, Mieten, Benützungskosten		6'800.00				
<b>029</b>	<b>Verwaltungsliegenschaften Netto 31.12.</b>	<b>126'730.68</b>	<b>5'100.00</b>	<b>53'200.00</b>	<b>5'100.00</b>	<b>59'703.26</b>	<b>12'092.10</b>
			121'630.68		48'100.00		47'611.16
0290.3010.00	Löhne Hauswart u. Reinig.personal	5'407.55		11'000.00		11'922.15	
0290.3010.09	Unfall- und Krankentaggelder	-924.00				-3'367.30	
0290.3050.00	AHV, IV, EO, ALV, Verw.kosten	279.85		600.00		518.50	
0290.3053.00	Unfallversicherungen	30.55				46.10	
0290.3054.00	Familienausgleichskasse	64.75				120.50	
0290.3055.00	Krankentaggeldversicherungen	122.85				135.45	
0290.3101.00	Reinigungs- u. Verbrauchsmaterial	2'216.00		1'000.00		604.45	
0290.3110.00	Maschinen, Geräte u. Fahrzeuge			2'000.00			
0290.3120.00	Heizung, Strom, Wasser, Abwasser	13'174.82		15'000.00		19'461.01	
0290.3130.00	Dienstleist. Dritter (Tel., Porti, Gebühren)			400.00			
0290.3134.00	Sachversicherungsprämien	5'204.80		4'000.00		4'355.55	
0290.3137.01	Steuern und Abgaben	2'277.35		2'300.00		1'795.00	
0290.3144.00	Gebäude-Unterhalt	81'484.41		10'000.00		3'397.85	
0290.3150.00	Nicht baulicher Unterhalt	347.00		1'000.00		14'733.05	
0290.3151.00	Unterhalt App., Masch., Geräte, Werkzeuge			2'000.00		25.85	
0290.3151.01	Einlage in StWE-Gemein. G'de/Post	4'061.95				4'061.95	



Konto	Erfolgsrechnung Funktionale Gliederung ER HRM2	Rechnung 2025		Budget 2025		Rechnung 2024	
		Aufwand	Ertrag	Aufwand	Ertrag	Aufwand	Ertrag
0290.3160.00	Unterschreit. Grenzabstand A. Kunz, Hotel Rössli	1'678.30		1'700.00		1'678.30	
0290.3170.00	Reisekosten und Spesen	8.40		100.00		214.85	
0290.3300.40	Planmässige Abschreibungen Hochbauten VV			2'100.00			
0290.3910.01	Interne Verrechnung von Dienstleistungen	11'296.10					
0290.4260.00	Rückerstattungen Dritter (Versicherungsleist.)						6'992.10
0290.4470.00	Mietertrag AHV-Zweigstelle		5'100.00		5'100.00		5'100.00
<b>1</b>	<b>Öffentliche Ordnung und Sicherheit, Verteidigung</b> Netto 31.12. Netto 31.12.	<b>326'670.49</b>	<b>285'335.86</b>	<b>392'100.00</b>	<b>348'300.00</b>	<b>394'819.92</b>	<b>460'252.75</b>
			41'334.63		43'800.00		
						65'432.83	
<b>11</b>	<b>Öffentliche Sicherheit</b> Netto 31.12.	<b>5'775.00</b>		<b>5'700.00</b>		<b>5'267.00</b>	
			5'775.00		5'700.00		5'267.00
<b>111</b>	<b>Polizei</b> Netto 31.12.	<b>5'775.00</b>		<b>5'700.00</b>		<b>5'267.00</b>	
			5'775.00		5'700.00		5'267.00
1110.3631.00	Entschädigungen Polizei / Interventionskosten	5'775.00		5'700.00		5'267.00	
<b>14</b>	<b>Allgemeines Rechtswesen</b> Netto 31.12.	<b>58'765.60</b>	<b>72'717.40</b>	<b>89'000.00</b>	<b>120'400.00</b>	<b>74'245.55</b>	<b>189'142.25</b>
		13'951.80		31'400.00		114'896.70	
<b>140</b>	<b>Allgemeines Rechtswesen</b> Netto 31.12.	<b>58'765.60</b>	<b>72'717.40</b>	<b>89'000.00</b>	<b>120'400.00</b>	<b>74'245.55</b>	<b>189'142.25</b>
		13'951.80		31'400.00		114'896.70	
1400.3130.02	DL Dritter f. Bauwesen (Kantonsgebühren)	45'404.95		50'000.00		59'377.15	
1400.3130.03	DL Dritter f. Einwohnerkontroll-Wesen	2'896.20		6'000.00		3'868.20	
1400.3130.04	DL Dritter f. Einbürgerungen	1'150.00		1'800.00		120.00	
1400.3132.00	Nachführung Vermess.werk	9'314.45		16'000.00		10'880.20	
1400.3320.90	Planmässige Abschreibungen übrige immatrielle Anlagen			15'200.00			
1400.4210.01	Baubewilligungs- und Baupolizeigebühren		58'902.00		100'000.00		119'666.10
1400.4210.02	Einwohnerkontrollgebühren		8'715.40		12'000.00		11'296.50
1400.4210.03	Vormundschaftsgebühren		2'110.00		1'000.00		2'140.00
1400.4210.04	Einbürgerungsgebühren		1'550.00		2'400.00		820.00
1400.4260.00	Rückerstattung von Dritten		1'440.00		5'000.00		55'219.65
<b>15</b>	<b>Feuerwehr</b>	<b>204'701.76</b>	<b>204'701.76</b>	<b>224'900.00</b>	<b>224'900.00</b>	<b>204'845.02</b>	<b>204'845.02</b>
<b>150</b>	<b>Feuerwehr</b>	<b>204'701.76</b>	<b>204'701.76</b>	<b>224'900.00</b>	<b>224'900.00</b>	<b>204'845.02</b>	<b>204'845.02</b>
1500.3000.00	Löhne, Tag- u. Sitz.gelder Behörd./Kommiss.	1'760.00		3'200.00		2'640.00	
1500.3010.00	FW-Einsatz-Sold	59'077.10		55'000.00		57'906.25	
1500.3010.01	Löhne FW-Funktionäre			1'000.00			
1500.3050.00	AHV, IV, EO, ALV, Verw.kosten	71.55		400.00		117.10	
1500.3053.00	Unfallversicherungen	11.65		100.00		5.20	
1500.3054.00	Familienausgleichskasse	16.60		100.00		27.10	
1500.3055.00	Krankentaggeldversicherungen	23.90		100.00		39.00	
1500.3090.00	Aus- und Weiterbildung des Personals	10'605.60		23'500.00		11'061.05	
1500.3101.00	Betriebs-, Verbr.mat. (Betr.stoff, Löschschaum, etc.)	2'191.84		4'000.00		2'294.85	
1500.3103.00	Fachliteratur, Zeitschriften	150.00		700.00		300.00	
1500.3111.00	Maschinen, Geräte u. Fahrzeuge	22'984.20		28'800.00		13'417.30	
1500.3112.00	FW-Bekleidung/pers. Ausrüstung	9'076.20		14'000.00		20'124.05	
1500.3120.00	Heizung, Strom, Wasser, Abwasser VV-Lieg.	6'460.31		9'700.00		14'974.56	
1500.3130.00	Dienstleist. Dritter (Tel., Porti, Gebühren)	2'311.90		4'800.00		2'901.85	
1500.3130.01	Dienstleist. Dritter (Naturereignisse, Unterstützung anderer Wehren, etc.)	29'167.46		6'000.00		278.05	
1500.3130.02	Beitrag an Feuerwehrverbände	1'100.40		1'200.00		1'100.40	



Konto	Erfolgsrechnung Funktionale Gliederung ER HRM2	Rechnung 2025		Budget 2025		Rechnung 2024	
		Aufwand	Ertrag	Aufwand	Ertrag	Aufwand	Ertrag
1500.3134.00	Sachversicherungsprämien	6'810.60		8'000.00		7'452.60	
1500.3136.00	Dienstleist. Dritter (Atemschutz-Gesund.tests)			600.00		1'368.70	
1500.3137.00	Steuern und Abgaben	952.95		300.00		837.90	
1500.3144.00	Unterhalt Hochbauten (Gebäude)	466.75		2'000.00		10'407.30	
1500.3151.00	Unterhalt App., Masch., Geräte, Fahrzeuge	23'464.20		29'800.00		16'790.66	
1500.3170.00	Reisekosten u. Spesen	624.20		3'000.00		1'359.15	
1500.3181.00	Forderungsverluste (FW-Dienstpfl.ersatzabg.)	3'318.80		4'500.00		5'235.46	
1500.3300.40	Planmässige Abschr. FW-Magazine	14'191.55		14'200.00		14'191.55	
1500.3300.60	Planmässige Abschreibungen Mobilien VV	9'864.00		9'900.00		9'864.05	
1500.3510.00	Einlage in FW-Spez.fi.					10'150.89	
1500.4200.00	FW-Dienstpflicht-Ersatzabgaben		157'715.60		150'000.00		161'189.20
1500.4240.00	Benütz.gebühren u. DL (verr. FW-Einsätze)		3'291.00		1'600.00		6'793.75
1500.4260.00	Rückerstattung Dritter (Versicherungsleistungen, etc.)		553.85				1.07
1500.4270.00	Bussen		380.00		500.00		
1500.4409.00	Intern verr. Zins / Finanzaufwand		288.60		100.00		260.00
1500.4510.00	Entnahme aus FW-Spez.fi.		8'945.71		35'700.00		
1500.4634.00	Beiträge von öff. Unternehm. (GVB)		33'527.00		37'000.00		36'601.00
<b>16</b>	<b>Verteidigung</b> Netto 31.12.	<b>57'428.13</b>	<b>7'916.70</b> 49'511.43	<b>72'500.00</b>	<b>3'000.00</b> 69'500.00	<b>110'462.35</b>	<b>66'265.48</b> 44'196.87
<b>161</b>	<b>Militärische Verteidigung</b> Netto 31.12. Netto 31.12.	<b>9'155.80</b>	9'155.80	<b>10'800.00</b>	10'800.00	<b>13'686.60</b>	<b>16'595.50</b>
1610.3120.00	Heizung, Strom, Wasser, Abw.	70.25		100.00		70.25	
1610.3130.00	Dienstleist. Dritter (Entlassungsfeier)			500.00		430.00	
1610.3134.00	Sachversicherungsprämien	53.15		100.00		47.05	
1610.3137.00	Steuern und Abgaben	198.20		200.00		156.20	
1610.3149.00	Unterhalt übrige Sachanlagen			1'000.00		4'148.90	
1610.3300.30	Planmäss.Abschr. Kugelfänge	8'834.20		8'900.00		8'834.20	
1610.4260.00	Rückerstattung Dritter						16'595.50
<b>162</b>	<b>Zivile Verteidigung</b> Netto 31.12.	<b>48'272.33</b>	<b>7'916.70</b> 40'355.63	<b>61'700.00</b>	<b>3'000.00</b> 58'700.00	<b>96'775.75</b>	<b>49'669.98</b> 47'105.77
1620.3101.00	Betriebs-, Verbr.mat.	1'546.85		3'000.00			
1620.3120.00	Heizung, Strom, Wasser, Abwasser ZS-Anlagen	3'716.13		3'000.00		1'840.90	
1620.3130.00	Dienstleist. Dritter (Tel., Porti, Gebühren, etc.)	1'809.60		1'900.00		1'658.80	
1620.3137.00	Steuern und Abgaben	52.50		100.00		41.35	
1620.3144.00	Unterhalt Hochbauten (Gebäude)	436.90				26'662.05	
1620.3151.00	Unterhalt App., Masch., Geräte, Werkzeuge	119.85		2'000.00		2'708.85	
1620.4631.00	Kantonsbeiträge an ZS		3'000.00		3'000.00		32'038.10
1621.3000.00	Löhne, Tag- u. Sitz.gelder Behörd./Kommis.	4'993.20		8'100.00		6'523.80	
1621.3050.00	AHV, IV, EO, ALV, Verw.kosten	79.90		200.00		172.75	
1621.3053.00	Unfallversicherungen	4.40				7.95	
1621.3054.00	Familienausgleichskasse	18.55				39.95	
1621.3055.00	Krankentaggeldversicherungen	33.75				0.60	
1621.3090.00	Aus- u. Weiterbildung des Personals			300.00			
1621.3100.00	Büromaterial / Verbrauchsmaterial			1'300.00			
1621.3110.00	Maschinen, Geräte u. Fahrzeuge	831.80		500.00			
1621.3130.00	Dienstleistungen Dritter (Telefon, Porti, Gebühren, etc.)	1'205.50		1'300.00		1'410.25	
1621.3130.01	Notfalltreffpunkte			10'000.00			
1621.3130.02	Alarmierung (Sirenen)	3'923.55		200.00		19'352.85	
1621.3131.00	Planungen und Projektierungen Dritter	-1'434.00				2'868.00	



Konto	Erfolgsrechnung Funktionale Gliederung ER HRM2	Rechnung 2025		Budget 2025		Rechnung 2024	
		Aufwand	Ertrag	Aufwand	Ertrag	Aufwand	Ertrag
1621.3169.00	Übrige Mieten und Benützungskosten	1'264.75					
1621.3170.00	Reisekosten u. Spesen	1'810.30		1'600.00		1'729.30	
1621.3300.40	Planmässige Abschreibungen Hochbauten VV	223.20		200.00		223.20	
1621.3634.00	Beiträge	2'903.60				4'342.75	
1621.4260.01	Rückerstattungen Dritte						131.88
1621.4631.01	Beiträge von Kanton an Kosten		4'916.70				17'500.00
1626.3612.00	Kostenanteil reg. ZSO Niesen	24'732.00		28'000.00		27'192.40	
<b>2</b>	<b>Bildung</b> Netto 31.12.	<b>2'882'697.13</b>	<b>292'356.35</b> 2'590'340.78	<b>2'975'000.00</b>	<b>323'400.00</b> 2'651'600.00	<b>2'939'309.53</b>	<b>298'826.41</b> 2'640'483.12
<b>21</b>	<b>Obligatorische Schule</b> Netto 31.12.	<b>2'690'510.68</b>	<b>292'356.35</b> 2'398'154.33	<b>2'770'300.00</b>	<b>323'400.00</b> 2'446'900.00	<b>2'741'789.28</b>	<b>298'826.41</b> 2'442'962.87
<b>211</b>	<b>Eingangsstufe</b> Netto 31.12.	<b>138'172.79</b>	138'172.79	<b>118'700.00</b>	<b>7'500.00</b> 111'200.00	<b>77'338.43</b>	77'338.43
2110.3104.00	Lehrmittel	5'354.99		5'000.00		5'393.43	
2110.3119.00	Übr. nicht aktivierbare Anlagen (Mobiliar)			500.00			
2110.3144.00	Gebäude-Unterhalt			4'000.00			
2110.3170.00	Reisekosten u. Spesen KG			200.00		9.50	
2110.3611.00	Lehrergehälter Kindergarten	132'817.80		109'000.00		71'935.50	
2110.4612.00	Entschädigungen v. G'den (Schu				7'500.00		
<b>212</b>	<b>Primarstufe</b> Netto 31.12.	<b>332'944.40</b>	332'944.40	<b>236'200.00</b>	236'200.00	<b>290'094.12</b>	290'094.12
2120.3104.00	Lehrmittel f. Primarstufe	36'633.20		43'800.00		36'489.12	
2120.3611.00	Lehrergehälter Primarstufe	296'311.20		192'400.00		253'605.00	
<b>213</b>	<b>Oberstufe</b> Netto 31.12.	<b>454'960.36</b>	454'960.36	<b>665'700.00</b>	<b>11'000.00</b> 654'700.00	<b>656'306.95</b>	<b>2'240.25</b> 654'066.70
2130.3104.00	Lehrmittel f. Sek.stufe I	9'369.71		12'000.00		12'658.40	
2130.3104.01	Lehrmittel HW-Unterricht	1'215.15		1'300.00		1'004.50	
2130.3105.00	Lebensmittel, Verbr.mat. (HW-Unterricht)	1'443.55		4'200.00		1'547.30	
2130.3111.00	Maschinen, Geräte, Werkzeuge (WAH-Unterricht)	127.60		500.00			
2130.3611.00	Lehrergehälter Sekundarstufe	-11'242.50				-3'665.40	
2130.3612.00	Entschäd. an G'deverband (Sek.schulkosten-Beitr.)	450'692.20		600'900.00		585'500.00	
2130.3612.01	Quarta-Schulgelder	3'354.65		46'800.00		49'046.00	
2130.3612.02	Schulkostenbeiträge an andere Gemeinden					10'216.15	
2130.4260.00	Rückerstattungen Dritter						2'240.25
2130.4611.00	Lehrergehälter Sekundarstufe (wenn Betrag negativ)				11'000.00		
<b>214</b>	<b>Musikschulen</b> Netto 31.12.	<b>40'196.70</b>	40'196.70	<b>45'000.00</b>	45'000.00	<b>42'240.30</b>	42'240.30
2140.3636.00	Beitr. an priv. Unternehm. (Musikschulen)	40'196.70		45'000.00		42'240.30	
<b>217</b>	<b>Schulliegenschaften</b> Netto 31.12.	<b>794'856.37</b>	<b>29'344.80</b> 765'511.57	<b>804'300.00</b>	<b>11'200.00</b> 793'100.00	<b>748'311.12</b>	<b>13'232.99</b> 735'078.13
2170.3010.00	Löhne Schulhauswart	287'161.40		254'500.00		263'281.00	
2170.3010.01	Löhne Schulhaus-Hilfspersonal	8'497.95		6'500.00		10'613.25	
2170.3010.09	Unfall- und Krankentaggelder	-4'129.45					
2170.3010.50	Abgrenz. Ferien / Überzeit Personal Schulhäuser	11'327.00				-1'600.00	
2170.3050.00	AHV, IV, EO, ALV, Verw.kosten	18'270.25		16'500.00		17'496.90	
2170.3052.00	Pensionskassenbeiträge	24'210.80		21'500.00		22'397.40	
2170.3053.00	Unfallversicherungen	3'258.55		3'000.00		3'094.00	
2170.3054.00	Familienausgleichskasse	4'236.00		3'800.00		4'047.10	
2170.3055.00	Krankentaggeldversicherungen	6'210.90		5'400.00		5'772.75	
2170.3090.00	Aus- u. Weiterbildung des Personals	1'530.00		4'500.00		2'793.85	



Konto	Erfolgsrechnung Funktionale Gliederung ER HRM2	Rechnung 2025		Budget 2025		Rechnung 2024	
		Aufwand	Ertrag	Aufwand	Ertrag	Aufwand	Ertrag
2170.3101.00	Betriebs-/Verbrauchs-/Reinigungs material Oey	13'698.12		14'600.00		17'133.09	
2170.3101.01	Betriebs-/Verbrauchs-/Reinigungs material Wiriehorn	4'002.62		6'200.00		3'860.95	
2170.3111.00	Maschinen, Geräte, Werkzeuge Oey	6'677.35		7'000.00		12'286.20	
2170.3111.01	Maschinen, Geräte, Werkzeuge Wiriehorn	1'579.25		2'500.00		2'976.13	
2170.3120.00	Heizung, Strom, Wasser, Abwasser Oey	48'123.60		48'000.00		63'306.75	
2170.3120.01	Heizung, Strom, Wasser, Abw. Wiriehorn	11'132.85		18'000.00		11'730.25	
2170.3130.00	DL Dritter (Telefon, Porti, Geb., Verbandsbeiträge, etc.)	150.00					
2170.3130.01	Dienstleistungen Dritter	1'347.17		2'000.00		203.45	
2170.3132.00	Honorare externe Berater, Exp.			6'000.00			
2170.3134.00	SH-Sachversicherungs-Prämien	14'428.70		12'000.00		13'091.25	
2170.3137.00	Steuern und Abgaben	2'285.10		2'200.00		1'801.10	
2170.3140.00	Baulicher UH (Areal), Oey	14'603.35		18'000.00		3'331.05	
2170.3140.01	Baulicher UH (Areal) Wiriehorn			3'500.00			
2170.3144.00	Gebäude-Unterhalt Oey	32'774.06		47'100.00		24'696.70	
2170.3144.01	Gebäude-Unterhalt Wiriehorn	1'133.40		9'000.00		2'737.20	
2170.3144.04	Renovationsarbeiten SH Oey / Wiriehorn			1'000.00			
2170.3151.00	Unterhalt App., Masch., Geräte, Werkzeuge, SA Oey	43'116.90		52'600.00		25'642.20	
2170.3151.01	Unterhalt App., Masch., Geräte, Werkzeuge, SA Wiriehorn	5'993.90		6'000.00		5'265.15	
2170.3161.01	Miete, Benützungsgebühren für Fahrzeuge, Geräte, Mobilien, übrige Sachanlagen - Wiriehorn	1'259.85		200.00		44.00	
2170.3170.00	Reisekosten u.Spesen	852.10		1'000.00		1'184.80	
2170.3170.01	Reisekosten u.Spesen Hilfspersonal			500.00			
2170.3300.40	Planmässige Abschreibungen Schulhäuser	205'407.15		205'500.00		205'407.10	
2170.3660.20	Plan. Abschreibungen Invest.beiträge Gemeinden / Gemeindeverbände	25'717.50		25'700.00		25'717.50	
2170.4240.00	Schulhaus-Benützungsgebühren		13'276.85		10'000.00		11'755.55
2170.4250.00	Verkäufe		44.70				20.60
2170.4260.00	Rückerstattungen Dritter						256.84
2170.4470.00	Mietzinse Liegenschaften VV Oey		1'200.00		1'200.00		1'200.00
2170.4910.01	Interne Verrechnung von Dienstleistungen		14'823.25				
<b>218</b>	<b>Tagesbetreuung</b>	<b>207'933.65</b>	<b>36'946.45</b>	<b>187'000.00</b>	<b>71'000.00</b>	<b>217'139.38</b>	<b>107'758.88</b>
	Netto 31.12.		170'987.20		116'000.00		109'380.50
2180.3000.00	Tag- u. Sitz.gelder u. Entschä					40.00	
2180.3010.00	Löhne Tagesschulmitarbeiter	155'335.05		127'600.00		160'240.90	
2180.3010.09	Unfall- und Krankentaggelder	-7'856.85				-3'455.25	
2180.3010.50	Abgrenz. Ferien / Überzeit Personal Tagesbetreuung	2'758.00				2'300.00	
2180.3050.00	AHV, IV, EO, ALV, Verw.kosten	9'364.00		8'100.00		9'387.90	
2180.3052.00	Pensionskassenbeiträge	3'772.10		2'800.00		2'360.20	
2180.3053.00	Unfallversicherungen	685.90		1'300.00		779.65	
2180.3054.00	Familienausgleichskasse	2'169.15		1'900.00		2'157.05	
2180.3055.00	Krankentaggeldversicherungen	3'314.10		2'800.00		3'387.60	
2180.3090.00	Personal- Aus- u. Weiterbildung (Tagesschule)			2'000.00		11.95	
2180.3091.00	Personalwerbung/Rekrutierung	664.20		1'500.00		285.90	
2180.3099.00	Personalanlässe	347.70		1'000.00		13.50	
2180.3101.00	Betriebs-, Verbr.mat.	1'541.20		2'500.00		2'223.65	
2180.3105.00	Lebensmittel	30'060.35		30'000.00		27'635.33	
2180.3111.00	Maschinen, Geräte, Werkzeuge (Tagesschule)	1'324.45		2'000.00		3'500.80	
2180.3130.00	Dienstleist. Dritter (Tel., Porti, Gebühren)	1'780.10		1'500.00		4'241.20	
2180.3170.00	Reisekosten u. Spesen	2'674.20		2'000.00		2'029.00	



Konto	Erfolgsrechnung Funktionale Gliederung ER HRM2	Rechnung 2025		Budget 2025		Rechnung 2024	
		Aufwand	Ertrag	Aufwand	Ertrag	Aufwand	Ertrag
2180.4240.00	Eltern- u. übrige Beiträge für Betreuung		-33'797.25		15'000.00		18'708.65
2180.4240.01	Eltern- u. übrige Beiträge für Verpflegung		48'416.70		32'000.00		44'080.00
2180.4240.03	Beiträge Kita Diemtigen				4'000.00		
2180.4260.00	Rückerstatt. Dritter (Versich.leist.)						74.28
2180.4631.00	Kt.beitr. an Tagesschule		22'327.00		15'000.00		19'272.00
2180.4631.01	Finanzhilfe Subvention				5'000.00		25'623.95
<b>219</b>	<b>Obligatorische Schule</b>	<b>721'446.41</b>	<b>226'065.10</b>	<b>713'400.00</b>	<b>222'700.00</b>	<b>710'358.98</b>	<b>175'594.29</b>
	Netto 31.12.		495'381.31		490'700.00		534'764.69
2190.3000.00	Schuko-Tag- u. Sitz.gelder u. Entschäd.	9'517.95		8'100.00		7'598.90	
2190.3010.00	Löhne Schulsekretariat	107'814.10		77'800.00		65'326.15	
2190.3010.50	Abgrenz. Ferien / Löhne Schulsekretariat	16'520.00				-500.00	
2190.3050.00	AHV, IV, EO, ALV, Verw.kosten	7'176.05		4'400.00		4'505.15	
2190.3052.00	Pensionskassenbeiträge	9'225.35		5'000.00		4'040.30	
2190.3053.00	Unfallversicherungen	1'247.50		800.00		711.65	
2190.3054.00	Familienausgleichskasse	1'661.90		1'000.00		1'042.00	
2190.3055.00	Krankentaggeldversicherungen	2'426.25		1'500.00		1'405.95	
2190.3090.00	Lehrkräfte Aus- u. Weiterbildung	8'117.76		13'200.00		12'529.35	
2190.3091.00	Personalwerbung/Rekrutierung			1'500.00			
2190.3099.00	Personalanlässe	1'862.35		3'000.00		2'267.05	
2190.3131.00	Planungen und Projekte	4'479.40		1'500.00		15'829.70	
2190.3170.00	Schulbeh.u. Schulleitungs-Spesen/Schluss-Essen	4'516.75		8'000.00		5'371.19	
2190.3300.60	Planmässige Abschreibungen Mobilien, Fahrzeuge, Geräte	44'911.25		45'000.00		44'911.20	
2190.3320.00	Planmässige Abschreibungen Informatik			32'000.00			
2190.4260.00	Rückerstattung Dritter		4'230.50		13'200.00		12'404.60
2192.3103.00	Fachliteratur, Zeitschriften (Bücher f. Schulbibl.)	1'829.45		3'000.00		2'369.47	
2192.3130.00	Bibl.vereine, Schulbibl.-Betreuung	6'295.00		6'400.00		6'295.00	
2195.3010.00	Löhne Schulbusfahrer	202'751.55		194'800.00		193'501.55	
2195.3010.09	Unfall- und Krankentaggelder					-4'631.85	
2195.3050.00	AHV, IV, EO, ALV, Verw.kosten	9'997.55		10'000.00		9'494.10	
2195.3052.00	Pensionskassenbeiträge	9'238.20		12'500.00		10'820.50	
2195.3053.00	Unfallversicherungen	2'310.35		2'000.00		1'862.10	
2195.3054.00	Familienausgleichskasse	2'357.40		2'600.00		2'226.60	
2195.3055.00	Krankentaggeldversicherungen	4'379.10		3'700.00		3'293.05	
2195.3090.00	Personal- Aus- u. Weiterbildung (Schulbusfahrer)	5'926.90		5'200.00		5'354.00	
2195.3091.00	Personalwerbung / Rekrutierung			1'200.00			
2195.3101.00	Schulbus-Kraftstoff	19'835.55		22'000.00		15'675.20	
2195.3101.01	Betriebs-, Verbr.mat. (Schulbusse)			500.00			
2195.3130.00	Sekundarschulbus-Betrieb					7'205.20	
2195.3130.01	Dienstleist. Dritter (Eltern-Schülertransporte)	37'590.65		40'000.00		39'013.95	
2195.3134.00	Schulbus-Versich.prämien	7'082.75		7'200.00		7'076.40	
2195.3137.00	Schulbus-Fz.steuern	5'790.70		4'000.00		3'875.70	
2195.3151.00	Schulbus-Unterhalt	37'578.12		45'000.00		62'389.30	
2195.3160.00	Schulbus-Garagenmiete	3'120.00		4'100.00		2'800.00	
2195.3161.00	Schulbus, Miete von Fahrzeugen			2'500.00		2'881.90	
2195.3170.00	Schulbus-Spesen	1'570.80		1'400.00		1'245.55	
2195.3300.60	Planmässige Abschreib. Mobilien, Fahrzeuge, Geräte	17'911.60		5'600.00		17'911.60	
2195.4250.00	Verkäufe Mobilien, Fahrzeuge, Geräte						3'000.00
2195.4260.00	Rückerstattungen Dritter		5'458.10		4'000.00		3'051.69
2195.4631.00	Kantonsbeiträge an Schülertransport		214'616.00		200'000.00		152'138.00
2195.4636.00	Beitrag Rieder-Legat an Schülertransport				5'000.00		5'000.00
2197.3612.00	Beitr. an Schulsoz.arbeit NUAL	37'019.30		34'500.00		32'559.65	
2198.3100.00	Büromaterial Schulsekretariat	2'685.99		3'000.00		4'405.80	



Konto	Erfolgsrechnung Funktionale Gliederung ER HRM2	Rechnung 2025		Budget 2025		Rechnung 2024	
		Aufwand	Ertrag	Aufwand	Ertrag	Aufwand	Ertrag
2198.3111.00	Maschinen, Geräte alle Schul-Stufen (ohne IT)	4'824.80		7'400.00		29'849.30	
2198.3113.00	IT-Anschaffungen	64.40		5'000.00		7'221.70	
2198.3116.00	Medizinisches Material (Schulapotheke)	110.60		500.00		235.70	
2198.3130.01	DL Dritter (Telefon, Porti, Geb. Verb.beiträge)	5'537.86		5'700.00		5'809.55	
2198.3151.00	Unterhalt App., Geräte, Werkzeuge alle Schulstufen	16'869.05		13'700.00		11'698.75	
2198.3153.00	IT-Unterhalt (Hardware) alle Schul-Stufen	96.15		3'000.00		2'066.60	
2198.3158.00	Software-Unterhalt alle Schul-Stufen	28'519.05		29'400.00		30'461.65	
2198.3170.00	Lehrer-(Reise)Spesen alle Stufen (ohne KG)			500.00		402.50	
2198.3171.01	Exkursionen, Schulreisen, Lager, Schulbad	30'676.93		34'200.00		29'949.87	
2198.4260.00	Rückerstatt. Dritter (keiner Schul-Stufe zuordn.bar)		1'760.50		500.00		
<b>22</b>	<b>Sonderschulen</b> Netto 31.12.	<b>191'282.45</b>		<b>203'000.00</b>		<b>196'604.25</b>	
			191'282.45		203'000.00		196'604.25
<b>220</b>	<b>Sonderschulen</b> Netto 31.12.	<b>191'282.45</b>		<b>203'000.00</b>		<b>196'604.25</b>	
			191'282.45		203'000.00		196'604.25
2200.3612.00	G'debeitr. an SpezU u. IBEM	191'282.45		203'000.00		196'604.25	
<b>29</b>	<b>Übriges Bildungswesen</b> Netto 31.12.	<b>904.00</b>		<b>1'700.00</b>		<b>916.00</b>	
			904.00		1'700.00		916.00
<b>291</b>	<b>Verwaltung</b> Netto 31.12.			<b>800.00</b>			
					800.00		
2910.3636.00	Beiträge an private Organisationen ohne Erwerbszweck (Schulkoordinationsstelle SKS, etc.)			800.00			
<b>299</b>	<b>Bildung</b> Netto 31.12.	<b>904.00</b>		<b>900.00</b>		<b>916.00</b>	
			904.00		900.00		916.00
2991.3635.00	Beitr. an priv. Unternehm. (Volkshochschule)	904.00		900.00		916.00	
<b>3</b>	<b>Kultur, Sport und Freizeit, Kirche</b> Netto 31.12.	<b>111'530.64</b>		<b>123'200.00</b>		<b>115'455.68</b>	
			111'530.64		123'200.00		115'455.68
<b>31</b>	<b>Kulturerbe</b> Netto 31.12.	<b>680.00</b>		<b>400.00</b>		<b>480.00</b>	
			680.00		400.00		480.00
<b>311</b>	<b>Museen und bildende Kunst</b> Netto 31.12.	<b>500.00</b>		<b>200.00</b>		<b>300.00</b>	
			500.00		200.00		300.00
3110.3636.00	Beitr. an priv. Org. (gem. Verg.liste)	500.00		200.00		300.00	
<b>312</b>	<b>Denkmalpflege und Heimatschutz</b> Netto 31.12.	<b>180.00</b>		<b>200.00</b>		<b>180.00</b>	
			180.00		200.00		180.00
3120.3636.00	Beitr. an priv. Org. (Denkmalpfl./Heimatschutz)	180.00		200.00		180.00	
<b>32</b>	<b>Kultur, übrige</b> Netto 31.12.	<b>48'030.40</b>		<b>38'500.00</b>		<b>32'400.55</b>	
			48'030.40		38'500.00		32'400.55
<b>321</b>	<b>Bibliotheken</b> Netto 31.12.	<b>9'000.00</b>		<b>13'000.00</b>		<b>9'000.00</b>	
			9'000.00		13'000.00		9'000.00
3210.3636.00	Beitr. an priv. Org. (Erwachsenenbibliothek)	9'000.00		13'000.00		9'000.00	
<b>322</b>	<b>Konzert und Theater</b> Netto 31.12.	<b>3'600.00</b>		<b>5'000.00</b>		<b>2'700.00</b>	
			3'600.00		5'000.00		2'700.00



Konto	Erfolgsrechnung Funktionale Gliederung ER HRM2	Rechnung 2025		Budget 2025		Rechnung 2024	
		Aufwand	Ertrag	Aufwand	Ertrag	Aufwand	Ertrag
3220.3636.00	Beitr. an Orts-Vereine	1'800.00		2'000.00		1'800.00	
3220.3636.01	Konzert-/Theater/Ausstell.-Beiträge	1'800.00		3'000.00		900.00	
<b>329</b>	<b>Kultur</b>	<b>35'430.40</b>		<b>20'500.00</b>		<b>20'700.55</b>	
	Netto 31.12.		35'430.40		20'500.00		20'700.55
3290.3000.00	Löhne, Tag- u. Sitz.gelder Kulturkomm.	5'106.50		2'300.00		4'148.70	
3290.3050.00	AHV, IV, EO, ALV, Verw.kosten	43.15				45.80	
3290.3053.00	Unfallversicherungen	6.00				2.20	
3290.3054.00	Familienausgleichskasse	10.00				10.60	
3290.3055.00	Krankentaggeldversicherungen	45.05				0.55	
3290.3130.00	DL Dritter (Jungbürger-/1.Aug.feier, Ehrungen)	13'803.60		12'000.00		10'157.50	
3290.3130.01	DL Dritter f. KuKo-Anlässe					194.60	
3290.3130.02	DL Dritter Dorfschmuck (Blumenkistchen, etc.)	818.00		800.00		760.80	
3290.3170.00	KuKo-Reisekosten u. Spesen	520.10		100.00		303.80	
3290.3632.00	Beitrag Gde-Verb. Kulturförderung	4'708.00		4'300.00		4'106.00	
3290.3636.00	Beiträge an private Organisationen ohne Erwerbszweck	370.00		1'000.00		970.00	
3290.3980.00	Interne Übertragung	10'000.00					
<b>33</b>	<b>Medien</b>	<b>160.00</b>		<b>200.00</b>		<b>160.00</b>	
	Netto 31.12.		160.00		200.00		160.00
<b>332</b>	<b>Massenmedien</b>	<b>160.00</b>		<b>200.00</b>		<b>160.00</b>	
	Netto 31.12.		160.00		200.00		160.00
3320.3137.00	Steuern und Abgaben	160.00		200.00		160.00	
<b>34</b>	<b>Sport und Freizeit</b>	<b>62'660.24</b>		<b>84'100.00</b>		<b>82'415.13</b>	
	Netto 31.12.		62'660.24		84'100.00		82'415.13
<b>341</b>	<b>Sport</b>	<b>9'120.00</b>		<b>11'200.00</b>		<b>15'760.00</b>	
	Netto 31.12.		9'120.00		11'200.00		15'760.00
3410.3636.00	Sport-Jugendförderung	8'820.00		11'200.00		15'760.00	
3410.3636.02	Beiträge an div. Vereine	300.00					
<b>342</b>	<b>Freizeit</b>	<b>53'540.24</b>		<b>72'900.00</b>		<b>66'655.13</b>	
	Netto 31.12.		53'540.24		72'900.00		66'655.13
3420.3010.00	Löhne Wanderwegmitarbeiter	29'269.05		35'000.00		33'026.65	
3420.3050.00	AHV, IV, EO, ALV, Verw.kosten	488.50		1'000.00		646.20	
3420.3053.00	Unfallversicherungen	52.85		100.00		79.90	
3420.3054.00	Familienausgleichskasse	113.20		200.00		149.50	
3420.3055.00	Krankentaggeldversicherungen	632.30		200.00		45.10	
3420.3101.00	Betriebs-, Verbrauchsmaterial	130.35		3'000.00		120.00	
3420.3134.00	Sachversicherungsprämien	636.70		600.00		643.75	
3420.3141.00	Unterhalt Wanderwege	19'146.19		26'500.00		26'556.53	
3420.3170.00	Reisekosten und Spesen	2'366.10		5'000.00		4'228.30	
3420.3635.00	Beitrag an Berner Wanderwege			500.00		454.20	
3420.3636.00	Beitrag Aktion Ferienpass / Vita Parcours	705.00		800.00		705.00	
<b>4</b>	<b>Gesundheit</b>	<b>11'260.45</b>		<b>16'700.00</b>	<b>500.00</b>	<b>12'106.25</b>	<b>0.10</b>
	Netto 31.12.		11'260.45		16'200.00		12'106.15
<b>42</b>	<b>Ambulante Krankenpflege</b>	<b>863.00</b>		<b>900.00</b>		<b>1'154.00</b>	
	Netto 31.12.		863.00		900.00		1'154.00
<b>421</b>	<b>Ambulante Krankenpflege</b>	<b>100.00</b>		<b>100.00</b>		<b>100.00</b>	
	Netto 31.12.		100.00		100.00		100.00
4210.3636.00	Spitex/MeGSS-Beitrag	100.00		100.00		100.00	
<b>422</b>	<b>Rettungsdienste</b>	<b>763.00</b>		<b>800.00</b>		<b>1'054.00</b>	
	Netto 31.12.		763.00		800.00		1'054.00



Konto	Erfolgsrechnung Funktionale Gliederung ER HRM2	Rechnung 2025		Budget 2025		Rechnung 2024	
		Aufwand	Ertrag	Aufwand	Ertrag	Aufwand	Ertrag
4220.3636.00	SAC/Rett.dienst/Samariter-Beiträge	763.00		800.00		1'054.00	
<b>43</b>	<b>Gesundheit</b> Netto 31.12.	<b>7'918.65</b>	7'918.65	<b>13'900.00</b>	13'900.00	<b>7'913.65</b>	7'913.65
<b>432</b>	<b>Krankheitsbekämpfung, übrige</b> Netto 31.12.	<b>100.00</b>	100.00	<b>100.00</b>	100.00	<b>100.00</b>	100.00
4320.3636.00	Beiträge an Gesundheitsorg. (Cereb., Lungenliga, etc.)	100.00		100.00		100.00	
<b>433</b>	<b>Schulgesundheitsdienst</b> Netto 31.12.	<b>7'818.65</b>	7'818.65	<b>13'800.00</b>	13'800.00	<b>7'813.65</b>	7'813.65
4330.3010.00	Löhne Läusekontrollen	1'189.20		2'000.00		1'378.60	
4330.3050.00	AHV, IV, EO, ALV, Verw.kosten	65.75		100.00		89.45	
4330.3053.00	Unfallversicherungen	2.25				3.95	
4330.3054.00	Familienausgleichskasse	15.25				20.70	
4330.3055.00	Krankentaggeldversicherungen	25.70				7.25	
4330.3101.00	Betriebs-, Verbrauchsmaterial			100.00			
4330.3136.00	Schularzt-Honorare	751.20		3'500.00		330.00	
4330.3170.00	Reisekosten und Spesen	100.10				172.90	
4331.3010.00	Löhne Verwalt. u. Betr.personal			100.00			
4331.3101.00	Betriebs-, Verbrauchsmat. (Zahnkarten etc.)	197.70		200.00		40.50	
4331.3136.00	Schulzahnarzt-Honorare	5'471.50		6'700.00		5'770.30	
4331.3612.00	Entschädigungen an Gemeinden, Gemeindeverbände			1'100.00			
<b>49</b>	<b>Gesundheitswesen</b> Netto 31.12.	<b>2'478.80</b>	2'478.80	<b>1'900.00</b>	500.00 1'400.00	<b>3'038.60</b>	<b>0.10</b> 3'038.50
<b>490</b>	<b>Gesundheitswesen</b> Netto 31.12.	<b>2'478.80</b>	2'478.80	<b>1'900.00</b>	500.00 1'400.00	<b>3'038.60</b>	<b>0.10</b> 3'038.50
4900.3010.00	Löhne Verwaltungs- und Betriebspersonal	578.55		1'000.00		696.90	
4900.3050.00	AHV, IV, EO, ALV, Verw.kosten	37.45				45.15	
4900.3053.00	Unfallversicherungen	1.05				2.00	
4900.3054.00	Familienausgleichskasse	8.70				10.50	
4900.3055.00	Krankentaggeldversicherungen	12.50				15.05	
4900.3130.00	Dienstleistungen Dritter	972.90		900.00		89.05	
4900.3150.00	Unterhalt medizinische Geräte (öffentl. Defibrillator, etc.)	527.45				1'402.05	
4900.3170.00	Reisekosten und Spesen	340.20				777.90	
4900.4260.00	Rückerstattungen Dritter				500.00		0.10
<b>5</b>	<b>Soziale Sicherheit</b> Netto 31.12.	<b>2'070'627.80</b>	<b>106'299.40</b> 1'964'328.40	<b>2'253'200.00</b>	<b>119'200.00</b> 2'134'000.00	<b>2'022'676.70</b>	<b>108'963.78</b> 1'913'712.92
<b>53</b>	<b>Alter + Hinterlassene</b> Netto 31.12.	<b>648'955.90</b>	<b>77'039.95</b> 571'915.95	<b>722'100.00</b>	<b>82'400.00</b> 639'700.00	<b>676'069.10</b>	<b>84'333.81</b> 591'735.29
<b>531</b>	<b>Alters- und Hinterlassenenversicherung AHV</b> Netto 31.12.	<b>130'247.60</b>	<b>77'039.95</b> 53'207.65	<b>138'500.00</b>	<b>82'400.00</b> 56'100.00	<b>142'554.75</b>	<b>84'333.81</b> 58'220.94
5310.3010.00	Löhne AHV-Zweigstelle	105'605.35		106'000.00		112'384.35	
5310.3050.00	AHV, IV, EO, ALV, Verw.kosten	6'837.20		6'800.00		7'124.05	
5310.3052.00	Pensionskassenbeiträge	4'355.60		10'000.00		8'632.15	
5310.3053.00	Unfallversicherungen	1'225.50		1'400.00		1'276.90	
5310.3054.00	Familienausgleichskasse	1'583.60		1'600.00		1'647.60	
5310.3055.00	Krankentaggeldversicherungen	2'280.95		2'300.00		2'372.90	
5310.3090.00	Aus- u. Weiterbildung des Personals	500.00		1'300.00			
5310.3103.00	Fachliteratur, Zeitschriften	168.95		300.00			
5310.3130.00	DL Dritter (Telefon, Porti, Gebühren, Verbandsbeiträge)	160.35		200.00		120.00	
5310.3160.00	Miete AHV-Büro	5'100.00		5'100.00		5'100.00	
5310.3170.00	Reisekosten u. Spesen	380.10		400.00		156.80	



Konto	Erfolgsrechnung Funktionale Gliederung ER HRM2	Rechnung 2025		Budget 2025		Rechnung 2024	
		Aufwand	Ertrag	Aufwand	Ertrag	Aufwand	Ertrag
5310.3636.00	Mitgliederbeitr. bern. AHV-Zw.leiter	50.00		100.00		50.00	
5310.3900.00	Verrechn. Büromaterial-Aufwand	2'000.00		2'000.00		2'000.00	
5310.3910.00	Verr. Verwalt.aufw. (Lehrpersonal z.L. AHV)			1'000.00		1'690.00	
5310.4260.00	Div. Rückerstatt. (Pers.vers.-Leistungen)						96.41
5310.4611.00	AKB Verwalt.kostenrückerstatt.		17'266.00		18'600.00		18'135.00
5310.4612.00	G'debeiträge an reg. AHV-Zw'stelle		59'773.95		63'800.00		66'102.40
<b>532</b>	<b>Ergänzungsleistungen AHV / IV</b> Netto 31.12.	<b>514'449.00</b>		<b>574'800.00</b>		<b>531'971.00</b>	
5320.3631.00	Lastenausgl.beitr. an Kt. (EL)	514'449.00	514'449.00	574'800.00	574'800.00	531'971.00	531'971.00
<b>535</b>	<b>Leistungen an das Alter</b> Netto 31.12.	<b>4'259.30</b>		<b>8'800.00</b>		<b>1'543.35</b>	
5350.3636.00	Beitr. an Altersinstitut. (und Frauerver. f. Alten.Bescherung)	4'259.30	4'259.30	8'800.00	8'800.00	1'543.35	1'543.35
<b>54</b>	<b>Familie und Jugend</b> Netto 31.12.	<b>57'843.05</b>	<b>25'232.30</b>	<b>86'400.00</b>	<b>36'800.00</b>	<b>52'015.70</b>	<b>24'629.97</b>
			32'610.75		49'600.00		27'385.73
<b>541</b>	<b>Familienzulagen</b> Netto 31.12.	<b>5'468.00</b>		<b>11'500.00</b>		<b>7'887.00</b>	
5410.3631.00	Lastenausgl.beitr. an Kt. (FAZU NE)	5'468.00	5'468.00	11'500.00	11'500.00	7'887.00	7'887.00
<b>544</b>	<b>Jugendschutz</b> Netto 31.12.	<b>19'714.65</b>		<b>27'400.00</b>		<b>14'231.25</b>	
5440.3000.00	Löhne, Tag- und Sitzungsgelder Jugendkommission	1'720.00	19'714.65	1'600.00	27'400.00	1'950.00	14'231.25
5440.3010.00	Löhne Jugendtreff-Betreuer/innen	1'678.25		1'500.00		888.65	
5440.3050.00	AHV, IV, EO, ALV, Verw.kosten	108.75		100.00		57.65	
5440.3053.00	Unfallversicherungen	13.10				10.35	
5440.3054.00	Familienausgleichskasse	25.15				13.35	
5440.3055.00	Krankentaggeldversicherungen	36.25				19.20	
5440.3110.00	Jugendraum-Mobiliar/Einrichtung			700.00		359.95	
5440.3120.00	Strom f. Jugendraum			1'000.00			
5440.3150.00	Jugendraum-Mobiliar-Unterhalt			500.00			
5440.3170.00	Reisekosten u. Spesen	130.20		300.00		78.40	
5440.3636.00	Off. Jugendarbeit Niesen	16'002.95		21'700.00		10'853.70	
<b>545</b>	<b>Leistungen an Familien</b> Netto 31.12.	<b>32'660.40</b>	<b>25'232.30</b>	<b>47'500.00</b>	<b>36'800.00</b>	<b>29'897.45</b>	<b>24'629.97</b>
			7'428.10		10'700.00		5'267.48
5451.3612.00	Entschädigung Gemeinde, Betreuungsgutscheine	31'540.40		46'000.00		29'787.45	
5451.3632.01	Entschädigung Gemeinde, Bearbeitungsgebühr	1'120.00		1'500.00		110.00	
5451.4631.01	Beitrag Kanton, Betreuungsgutscheine		25'232.30		36'800.00		24'629.97
<b>57</b>	<b>Sozialhilfe und Asylwesen</b> Netto 31.12.	<b>1'358'828.85</b>	<b>4'027.15</b>	<b>1'444'700.00</b>		<b>1'289'591.90</b>	
			1'354'801.70		1'444'700.00		1'289'591.90
<b>579</b>	<b>Sozialhilfe</b> Netto 31.12.	<b>1'358'828.85</b>	<b>4'027.15</b>	<b>1'444'700.00</b>		<b>1'289'591.90</b>	
			1'354'801.70		1'444'700.00		1'289'591.90
5790.3636.00	Beitr. an priv. soz. Org.	7'735.00		8'000.00		8'025.00	
5796.3130.00	DL Dritter	1'416.00		200.00		200.00	
5796.3612.00	Beitr. an reg. Soz.dienste			25'900.00		5'016.20	
5796.4612.00	Erträge Regionaler Sozialdienst Frutigen		4'027.15				
5799.3611.00	Lastenausgl.beitr. an Kt. (Soz.hilfe)	1'349'677.85		1'410'600.00		1'276'350.70	
<b>59</b>	<b>Hilfsaktionen Sozialhilfe</b> Netto 31.12.	<b>5'000.00</b>				<b>5'000.00</b>	
			5'000.00				5'000.00



Konto	Erfolgsrechnung Funktionale Gliederung ER HRM2	Rechnung 2025		Budget 2025		Rechnung 2024	
		Aufwand	Ertrag	Aufwand	Ertrag	Aufwand	Ertrag
<b>592</b>	<b>Hilfsaktionen im Inland</b>	<b>5'000.00</b>				<b>5'000.00</b>	
	Netto 31.12.		5'000.00				5'000.00
5920.3632.00	Unwetter-Hilfsbeiträge	5'000.00				5'000.00	
<b>6</b>	<b>Verkehr und Nachrichtenübermittlung</b>	<b>1'196'935.95</b>	<b>44'682.05</b>	<b>1'294'400.00</b>	<b>31'100.00</b>	<b>1'149'000.56</b>	<b>57'420.44</b>
	Netto 31.12.		1'152'253.90		1'263'300.00		1'091'580.12
<b>61</b>	<b>Strassenverkehr</b>	<b>866'764.90</b>	<b>41'782.05</b>	<b>955'700.00</b>	<b>28'200.00</b>	<b>830'177.66</b>	<b>54'500.24</b>
	Netto 31.12.		824'982.85		927'500.00		775'677.42
<b>615</b>	<b>Gemeindestrassen</b>	<b>855'401.95</b>	<b>41'782.05</b>	<b>916'600.00</b>	<b>28'200.00</b>	<b>784'310.46</b>	<b>54'500.24</b>
	Netto 31.12.		813'619.90		888'400.00		729'810.22
6150.3010.00	Löhne Wegmeister	87'610.20		87'600.00		86'106.75	
6150.3010.01	Löhne Wegmeister-Hilfspersonal	28'164.20		35'000.00		27'502.85	
6150.3010.09	Unfall- und Krankentaggelder					-3'260.75	
6150.3010.50	Abgrenz. Ferien / Überzeit Wegmeister	-783.00				2'100.00	
6150.3050.00	AHV, IV, EO, ALV, Verw.kosten	6'801.75		7'800.00		6'552.70	
6150.3052.00	Pensionskassenbeiträge	8'394.00		8'100.00		8'377.20	
6150.3053.00	Unfallversicherungen	1'062.85		1'400.00		1'068.85	
6150.3054.00	Familienausgleichskasse	1'575.80		1'800.00		1'515.65	
6150.3055.00	Krankentaggeldversicherungen	2'500.60		2'500.00		2'292.75	
6150.3090.00	Personal-Weiterbildung			500.00			
6150.3101.00	Winterdienstmaterial	37'697.97		40'000.00		29'262.98	
6150.3101.01	Triebstoff, Material Strassenunterhalt	7'020.50		8'500.00		5'654.70	
6150.3101.02	Signalisation / Markierungen			2'000.00		5'741.40	
6150.3111.00	Maschinen, Geräte	2'540.00		2'500.00		1'945.80	
6150.3112.00	Dienstkleider			400.00		153.45	
6150.3120.00	Strom f. Strassen-Beleuchtung	2'389.50		7'500.00		5'027.36	
6150.3120.01	Heizung, Strom, Wasser, Abwasser	639.65		1'200.00		165.20	
6150.3130.00	Dienstleitungen Dritter	1'000.00		6'000.00		2'259.75	
6150.3130.01	Dienstleitungen Dritter Strassenbeleuchtung (Wartung, etc.)	2'363.25		6'000.00		2'885.75	
6150.3132.00	DL Dritter (Ing.honorare, Vorprojekte und Planungsarbeiten)	48'611.25		60'000.00		57'237.75	
6150.3134.00	Sachversicherungsprämien	2'930.70		2'900.00		3'140.20	
6150.3137.00	Steuern und Abgaben	1'047.10		1'000.00		995.85	
6150.3141.00	Strassenunterhalt	253'158.63		200'000.00		232'459.69	
6150.3141.01	DL Dritter f. Schneeräumung	171'219.85		230'000.00		138'682.53	
6150.3151.00	Masch., Geräte-, Fz-Unterhalt	2'282.55		2'000.00		2'466.25	
6150.3160.00	Miet- u. Pachtzinse Str.-Magazine	1'200.00		1'200.00		1'200.00	
6150.3161.00	Salzsilo-Miete			4'000.00		3'243.00	
6150.3170.00	Reisekosten und Spesen	10'511.80		14'000.00		6'105.00	
6150.3300.10	Planmässige Abschreibungen Strassen	119'687.70		104'700.00		96'054.70	
6150.3300.30	Planmäss. Abschreib. übr. Tiefbauten	42'009.05		50'600.00		41'209.90	
6150.3300.40	Planmässige Abschreibungen Gebäude (Werkhof, etc.)	5'064.30		5'100.00		5'064.30	
6150.3300.60	Planmässige Abschreibungen Mobilien, Fahrzeuge, Geräte	7'135.70		7'100.00		7'135.75	
6150.3636.00	Beiträge an private Organisationen ohne Erwerbszweck	841.00		1'000.00		931.00	
6150.4260.00	Rückerstatt. Dritter (Versich.leist. Betreib.kosten)		240.00				45.64
6150.4470.00	Pacht- und Mietzinse Liegenschaften		2'400.00		2'400.00		2'400.00
6150.4479.00	Verwaltungsvermögen Übrige Erträge Liegenschaften VV				8'300.00		
6150.4630.00	Strassenunterhaltsbeiträge Militär (Bund)						12'243.05
6150.4631.00	Kantonsbeiträge für Strassenbeleuchtung		602.90		500.00		644.85



Konto	Erfolgsrechnung Funktionale Gliederung ER HRM2	Rechnung 2025		Budget 2025		Rechnung 2024	
		Aufwand	Ertrag	Aufwand	Ertrag	Aufwand	Ertrag
6150.4635.00	Strassenunterhaltsbeiträge Dritte		908.00		300.00		18'292.90
6155.3102.01	Drucksachen, Publikationen (Winterparkkleber)	451.15		500.00			
6155.3120.00	Stromkosten Ticketautomat (etc.)			200.00			
6155.3130.00	Dienstleistungen Dritter	145.00		10'500.00		2'930.50	
6155.3137.00	Steuern und Abgaben	128.90				101.65	
6155.3141.00	Unterhalt Parkplätze			3'000.00			
6155.4240.00	Ertrag Winterparkkleber		37'631.15		16'700.00		20'873.80
<b>618</b>	<b>Privatstrassen</b> Netto 31.12.	<b>11'362.95</b>	<b>11'362.95</b>	<b>39'100.00</b>	<b>39'100.00</b>	<b>45'867.20</b>	<b>45'867.20</b>
6180.3141.00	Unterhalt Privatstrassen	2'234.00		30'000.00		36'737.95	
6180.3660.60	Planmäss. Abschr. Str.inv.beiträge an Genoss.	9'128.95		9'100.00		9'129.25	
<b>62</b>	<b>Öffentlicher Verkehr</b> Netto 31.12.	<b>250'171.05</b>	<b>2'900.00</b> 247'271.05	<b>258'700.00</b>	<b>2'900.00</b> 255'800.00	<b>238'822.90</b>	<b>2'920.20</b> 235'902.70
<b>629</b>	<b>Öffentlicher Verkehr</b> Netto 31.12.	<b>250'171.05</b>	<b>2'900.00</b> 247'271.05	<b>258'700.00</b>	<b>2'900.00</b> 255'800.00	<b>238'822.90</b>	<b>2'920.20</b> 235'902.70
6290.3300.40	Planmässige Abschreibungen Hochbauten VV	563.00		600.00		563.00	
6291.3611.00	Beitrag Postauto-Zusatzkurs	5'800.00		5'900.00		5'840.45	
6291.3614.00	Entschädigung an öffentlichliche Unternehmen (Moonliner, ...)	924.60					
6291.3631.00	Lastenausgl.beitr. an Kt. (öV)	241'147.00		250'500.00		230'725.50	
6291.3632.00	Beiträge an Gemeinden und Gemeindeverbände (Regionale Verkehrskonferenz)	1'736.45		1'700.00		1'693.95	
6291.4635.00	Kostenanteil an Postauto-Zusatzkurs		2'900.00		2'900.00		2'920.20
<b>63</b>	<b>Verkehr, übrige</b> Netto 31.12.	<b>80'000.00</b>	<b>80'000.00</b>	<b>80'000.00</b>	<b>80'000.00</b>	<b>80'000.00</b>	<b>80'000.00</b>
<b>633</b>	<b>Sonstige Transportsysteme</b> Netto 31.12.	<b>80'000.00</b>	<b>80'000.00</b>	<b>80'000.00</b>	<b>80'000.00</b>	<b>80'000.00</b>	<b>80'000.00</b>
6330.3635.03	Beiträge an Bergbahnen Diemtigtal	80'000.00		80'000.00		80'000.00	
<b>7</b>	<b>Umweltschutz und Raumordnung</b> Netto 31.12.	<b>2'717'456.19</b>	<b>2'523'959.39</b> 193'496.80	<b>2'861'500.00</b>	<b>2'703'300.00</b> 158'200.00	<b>2'859'917.04</b>	<b>2'750'790.91</b> 109'126.13
<b>72</b>	<b>Abwasserentsorgung</b>	<b>864'504.15</b>	<b>864'504.15</b>	<b>919'000.00</b>	<b>919'000.00</b>	<b>811'307.25</b>	<b>811'307.25</b>
<b>720</b>	<b>Abwasserentsorgung</b>	<b>864'504.15</b>	<b>864'504.15</b>	<b>919'000.00</b>	<b>919'000.00</b>	<b>811'307.25</b>	<b>811'307.25</b>
7201.3101.00	Porti, Verbr.mat.	573.90		600.00		309.03	
7201.3120.00	DL Dritter (Energie)	107.07		400.00		696.26	
7201.3132.00	Ing.honorare f. ARA-Projekte	3'218.05		47'000.00		10'845.05	
7201.3132.01	Zustandsaufnahme privater Abwasseranlagen	104'039.45		103'000.00			
7201.3143.00	Unterhalt Tiefbauten (Kanalnetz)	-2'761.15		100'000.00		100'224.80	
7201.3300.30	Planmässige Abschreib. Abwasser-Invest.	4'406.70		4'400.00		4'406.70	
7201.3510.10	Einlage in Spez.fi. Werterhalt nach Wiederbe.wert	242'255.00		192'600.00		205'922.00	
7201.3510.50	Einlage in Spez.fi. Werterhalt aus Anschl.gebühren	82'800.00		50'000.00		92'400.00	
7201.3612.00	Intern verr. Dienstleist. z.L. Spez.fi.	20'300.00		20'000.00		20'700.00	
7201.3632.00	Betriebsbeitr. ARA Thunersee	147'024.40		192'000.00		129'901.70	
7201.3632.01	Betriebsbeitr. ARNI-Verband	83'645.26		120'000.00		131'240.97	
7201.3632.03	Nachbargemeinden (Verrechnung)	7'215.00		7'000.00		14'267.50	
7201.3660.20	Planmässige Abschreib. Invest.beitr. ARA/ARNI	23'334.75		17'400.00		13'267.90	
7201.4240.00	Benutz.gebühren u. DL		714'495.90		740'000.00		562'847.85
7201.4240.50	ARA-Anschlussgebühren		82'800.00		50'000.00		92'400.00



Konto	Erfolgsrechnung Funktionale Gliederung ER HRM2	Rechnung 2025		Budget 2025		Rechnung 2024	
		Aufwand	Ertrag	Aufwand	Ertrag	Aufwand	Ertrag
7201.4409.00	Intern verr. Zins/Finanzaufwand z.G. Spez.fi.		28'360.00		7'200.00		28'260.00
7201.4510.00	Entnahmen aus Spez.fi. Werterhalt		38'848.25		121'800.00		127'799.40
7201.9010.00	Einlage in Spez.fi. EK	148'345.72		64'600.00		87'125.34	
<b>73</b>	<b>Abfall</b> Netto 31.12.	<b>297'594.07</b>	<b>297'594.07</b>	<b>306'100.00</b>	<b>306'100.00</b>	<b>294'057.81</b>	<b>294'057.81</b> 0.00
<b>730</b>	<b>Abfall</b> Netto 31.12.	<b>297'594.07</b>	<b>297'594.07</b>	<b>306'100.00</b>	<b>306'100.00</b>	<b>294'057.81</b>	<b>294'057.81</b> 0.00
7300.3101.00	Betriebs- u. Verbr.material	230.15		500.00		152.00	
7300.3111.00	Maschinen, Geräte u. Werkzeuge			1'500.00			
7300.3120.00	Heizung, Strom, Wasser, Abwasser (Liegenschaften VV)	1'628.61		2'600.00		3'659.04	
7300.3130.00	DL Dritter f. TKS-Betreuung (Mandatsvertrag)	18'573.90		18'000.00		18'309.03	
7300.3130.01	TK-Entsorgungskosten	50'818.45		40'000.00		41'232.95	
7300.3134.00	Sachversicherungsprämien	285.80		200.00		245.65	
7300.3137.00	Steuern und Abgaben	49.25		100.00		38.80	
7300.3144.00	Unterhalt Hochbauten (TKS)	1'280.20		3'000.00		1'806.08	
7300.3151.00	Unterhalt Masch., Geräte, Fahr- u. Werkzeuge	71.50		1'500.00		716.20	
7300.3910.00	Intern verr. Verwalt.aufwand	3'900.00		10'000.00		3'700.00	
7300.4240.00	Schlachtabfall-Entsorg.gebühren		157.90				
7300.4260.00	Rückerstatt. Dritter (Kad.-Hofabfuhr)		7'099.55		2'500.00		5'452.10
7300.4610.00	Übertrag Nettoaufw. z.L. Abfallbeseitigung		23'560.81		24'500.00		21'041.90
7300.4612.00	TKS Beiträge Verbandsgemeinden		46'019.60		50'400.00		43'365.75
7301.3010.00	Löhne Verwaltungs- u. Betriebspersonal	472.90		1'000.00		778.20	
7301.3050.00	AHV, IV, EO, ALV, Verw.kosten					32.65	
7301.3053.00	Unfallversicherungen	0.85				2.18	
7301.3054.00	Familienausgleichskasse					7.55	
7301.3055.00	Krankentaggeldversicherungen	10.20					
7301.3101.00	Betriebs- und Verbrauchsmaterial			1'000.00		163.20	
7301.3101.01	Kehrichtsäcke/Marken-Einkauf	4'256.01		8'000.00		6'642.86	
7301.3111.00	Maschinen, Geräte u. Fahrzeuge			3'000.00			
7301.3130.00	Kehrichtabfuhr-Kosten (und Telefon, Porti, Geb., Verbandsbeiträge)	75'251.40		75'000.00		73'642.36	
7301.3130.01	Kehrichtdeponie-Kosten	87'267.35		100'000.00		97'135.60	
7301.3134.00	Sachversicherungsprämien	15.70				20.00	
7301.3144.00	Unterhalt Abfallsammelstellen			15'000.00			
7301.3160.00	Container-Standort-Miete	700.00		700.00		700.00	
7301.3170.00	Reisekosten u. Spesen			500.00			
7301.3610.00	Nettoaufw.-Übertrag Funkt. TKS	23'560.81		24'500.00		21'041.90	
7301.3612.00	Int. Verr. Dienstst. allg. Haushalt	16'300.00				15'700.00	
7301.4240.00	Kehrichtgrundgebühren		50'888.56		50'000.00		50'468.00
7301.4240.01	Tierhalter-Entsorg.-Gebühren		15'422.25		15'000.00		15'482.55
7301.4240.02	AVAG-Sackgebührengutschriften		95'077.30		95'000.00		90'911.00
7301.4240.03	Erlös Sack-, Marken-, Plombenverkauf		47'977.15		55'000.00		50'396.81
7301.4250.00	Wertstoff-Erlöse (Glas, Karton, Papier etc.)		8'854.20		13'000.00		14'439.70
7301.4409.00	Intern verr. Zins/Finanzaufwand		2'536.75		600.00		2'500.00
7301.9010.30	Einlagen in Spez.fi. EK	12'920.99				8'331.56	
7301.9011.30	Entnahmen aus Spez.fi. EK				100.00		
<b>74</b>	<b>Verbauungen</b> Netto 31.12.	<b>78'046.25</b>	<b>78'046.25</b>	<b>172'500.00</b>	<b>139'000.00</b>	<b>289'980.50</b>	<b>300'016.05</b>
	Netto 31.12.				33'500.00	10'035.55	
<b>745</b>	<b>Naturgefahren</b> Netto 31.12.	<b>78'046.25</b>	<b>78'046.25</b>	<b>172'500.00</b>	<b>139'000.00</b>	<b>289'980.50</b>	<b>300'016.05</b>
	Netto 31.12.				33'500.00	10'035.55	
7450.3132.00	Honorare ext. Berater, Experten	74'382.20		155'000.00		286'819.55	



Konto	Erfolgsrechnung Funktionale Gliederung ER HRM2	Rechnung 2025		Budget 2025		Rechnung 2024	
		Aufwand	Ertrag	Aufwand	Ertrag	Aufwand	Ertrag
7450.3134.00	Sachvers.prämien (kant. Ersteinsatzkost.versich.)			6'000.00			
7450.3144.00	DL Dritter f. Steinschlagschutz	2'210.10		10'000.00		1'706.95	
7450.3300.10	Planmässige Abschreibungen Steinschlagschutz	1'453.95		1'500.00		1'454.00	
7450.4630.00	Beiträge vom Bund				139'000.00		300'016.05
<b>75</b>	<b>Arten- und Landschaftsschutz</b>	<b>1'333'511.17</b>	<b>1'333'511.17</b>	<b>1'307'200.00</b>	<b>1'307'200.00</b>	<b>1'316'813.18</b>	<b>1'316'813.18</b>
<b>750</b>	<b>Arten- und Landschaftsschutz</b>	<b>1'333'511.17</b>	<b>1'333'511.17</b>	<b>1'307'200.00</b>	<b>1'307'200.00</b>	<b>1'316'813.18</b>	<b>1'316'813.18</b>
7500.3000.00	RNPD-Behörden-Sitzg.gelder/Entschädig.	4'722.60		6'000.00		9'391.00	
7500.3010.00	Löhne Verwaltungs- u. Betriebspersonal	565'989.50		510'000.00		546'024.25	
7500.3010.01	Löhne Verwaltungs- u. Betriebshilfspersonal	1'367.15		5'000.00		8'413.53	
7500.3010.03	Löhne Verwaltungs- u. Betriebspersonal Wyss Academy	1'204.35		25'000.00		39'824.50	
7500.3010.09	Unfall- und Krankentaggelder	-20'320.30				-11'339.05	
7500.3010.50	Abgrenz. Ferien / Überzeit Verwaltungs- u. Betriebspersonal	-2'559.00				-34'400.00	
7500.3050.00	AHV, IV, EO, ALV, Verw.kosten	35'783.25		34'000.00		36'735.05	
7500.3052.00	Pensionskassenbeiträge	44'969.25		40'000.00		41'896.30	
7500.3053.00	Unfallversicherungen	6'344.05		6'600.00		6'310.50	
7500.3054.00	Familienausgleichskasse	8'286.55		7'700.00		8'538.95	
7500.3055.00	Krankentaggeldversicherungen	12'391.90		11'100.00		11'952.55	
7500.3090.00	Weiterbildungen	6'710.45		7'000.00		13'701.75	
7500.3091.00	Personalwerbung/Rekrutierung			800.00		1'132.35	
7500.3099.00	Personalanlässe	7'185.10		5'000.00		2'809.30	
7500.3101.00	Betriebs- und Verbrauchsmaterial	881.45		700.00		3'287.10	
7500.3120.00	Managementaufwand Energie	1'779.15		2'500.00		2'495.05	
7500.3130.05	Managementaufwand Diverses	12'712.02		44'000.00		43'246.61	
7500.3130.07	Managementaufwand Projektbeiträge (Klimaanpassung / Tourist Office Lab)	140.00		1'000.00		4'964.50	
7500.3130.08	Managementaufwand Büromaterial / Telefonie / Getränke	3'046.77		5'000.00		1'396.75	
7500.3130.15	Wyss Academy (Aufwand)	20'976.40		25'000.00		70'038.67	
7500.3130.17	Managementaufwand Repräsentationsaufgaben (Geschäftssessen / Infoabende / sonstige Anlässe / Geschenke)	1'580.40		5'000.00		1'232.50	
7500.3130.18	Managementaufwand Mobility	14'735.60		11'000.00		12'337.05	
7500.3130.20	Managementaufwand externes Mandat Charta	2'015.85				3'781.50	
7500.3130.21	Innotour	18'496.60					
7500.3130.30	Marketing u. Kommunikation RNP	88'672.15		87'500.00		69'557.58	
7500.3130.31	Natur u. Kultur RNP	67'629.16		130'000.00		53'988.82	
7500.3130.32	Nachhaltige Wirtschaft RNP	163'773.65		100'000.00		146'603.62	
7500.3130.33	Umweltbild. u. Forschung RNP	92'566.01		93'500.00		67'202.14	
7500.3134.00	Managementaufwand Versicherungen	4'013.21		4'000.00		3'634.00	
7500.3153.00	Unterhalt Hardware	11'888.90		5'000.00		3'997.60	
7500.3158.00	Unterhalt Software	28'938.75		30'000.00		33'931.05	
7500.3160.00	Managementaufwand Miete	18'120.00		19'000.00		16'610.00	
7500.3170.00	Reisekosten u. Spesen	16'930.80		10'000.00		16'602.45	
7500.3170.01	Reisekosten u. Spesen Hilfspersonal	1'345.70				2'258.25	
7500.3634.00	Managementaufwand Mitgliederbeiträge (Verein Freunde / VSTM / ALPARC / SLS / Netzwerk / BE Pärke)	22'388.90		15'800.00		18'972.20	
7500.3900.00	Interne Verrechnung von Material- und Warenbezügen	2'300.00					
7500.3910.00	Eigenleistungen	41'622.00		60'000.00		59'684.76	
7500.3910.01	Interne Verrechnung von Dienstleistungen	18'082.85					
7500.3920.00	Interne Verrechnung von Pacht, Mieten, Benützungskosten	6'800.00					



Konto	Erfolgsrechnung Funktionale Gliederung ER HRM2	Rechnung 2025		Budget 2025		Rechnung 2024	
		Aufwand	Ertrag	Aufwand	Ertrag	Aufwand	Ertrag
7500.4260.00	Rückerst. Dritter (Vers.leist.)						4'393.19
7500.4409.00	Intern. verr. kalk. Zinsen (z.G. Spez.fi. RNP)		512.80		300.00		643.85
7500.4630.00	Bundesbeiträge f. RNP		532'250.00		517'000.00		503'200.00
7500.4631.00	Kantonsbeiträge f. RNP		390'000.00		390'400.00		377'000.00
7500.4631.01	Kantonsbeiträge andere		34'672.00				
7500.4632.00	G'debeiträge f. RNP		63'000.00		63'000.00		63'000.00
7500.4636.00	Beiträge von privaten Organisationen (ohne Erwerbszweck: Bsp. Stiftungen)		63'400.00		101'500.00		
7500.4636.15	Wyss Academy (Ertrag)		30'528.40		25'000.00		
7500.4637.00	Übr. Beitr. f. RNP (RKTOW u. Dritte)		152'759.95		150'000.00		282'676.42
7500.4910.00	Eigenleistungen		41'622.00		60'000.00		59'684.76
7500.4980.00	Interne Übertragung		10'000.00				
7500.9011.00	Entnahmen aus Spez.fi. EK RNP		14'766.02				26'214.96
<b>76</b>	<b>Bekämpfung von Umweltverschmutzung</b> Netto 31.12.			<b>2'100.00</b>		<b>2'300.00</b>	
					2'100.00		2'300.00
<b>761</b>	<b>Luftreinhaltung und Klimaschutz</b> Netto 31.12.			<b>2'100.00</b>		<b>2'300.00</b>	
					2'100.00		2'300.00
7610.3636.00	Beitr. an Energiestadt Schweiz					1'600.00	
7610.3637.00	G'debeiträge Gebäudeenergieausweis			2'100.00		700.00	
<b>77</b>	<b>Übriger Umweltschutz</b> Netto 31.12.	<b>110'377.90</b>	<b>26'650.00</b>	<b>137'200.00</b>	<b>31'000.00</b>	<b>111'764.25</b>	<b>25'976.62</b>
			83'727.90		106'200.00		85'787.63
<b>771</b>	<b>Friedhof und Bestattung</b> Netto 31.12.	<b>41'733.10</b>	<b>5'950.00</b>	<b>63'600.00</b>	<b>10'000.00</b>	<b>39'999.80</b>	<b>4'416.62</b>
			35'783.10		53'600.00		35'583.18
7710.3000.00	Tag- u. Sitz.gelder u. Entschäd.	3'270.00		4'000.00		3'270.00	
7710.3010.00	Löhne Friedhofwart u. FH-Hilfspers.	24'253.10		26'000.00		23'725.20	
7710.3050.00	AHV, IV, EO, ALV, Verw.kosten	1'764.35		1'600.00		1'732.85	
7710.3053.00	Unfallversicherungen	236.80		200.00		272.40	
7710.3054.00	Familienausgleichskasse	409.05		400.00		400.95	
7710.3055.00	Krankentaggeldversicherungen	588.80		500.00		537.40	
7710.3101.00	Betriebs- u. Verbr.material	373.75		4'000.00		233.50	
7710.3111.00	Maschinen, Geräte u. Fahrzeuge	1'011.45		2'000.00			
7710.3120.00	Heizung, Strom, Wasser, Abwasser (Liegenschaften VV)	323.20		300.00		258.60	
7710.3130.10	Bestattungskosten (unendgeltlich), gem. BSIG-Nr. 8/860.1/11.1 v. 16.12.02			1'000.00			
7710.3134.00	Sachversicherungs-Prämien	54.80		100.00		47.55	
7710.3137.00	Steuern und Abgaben	3.00				2.35	
7710.3140.00	Friedhofunterhalt (Areal, betriebliches)	1'570.85		12'100.00		3'673.80	
7710.3144.01	Baulicher Unterhalt (Gebäude)			2'000.00			
7710.3151.00	Unterhalt Masch., Geräte, Fahr- u. Werkzeuge	102.70		1'000.00			
7710.3160.00	Miete Abdank.- u. Aufbahrungsräume	5'850.00		5'900.00		4'595.00	
7710.3170.00	Reisekosten u. Spesen	1'476.95		2'500.00		1'250.20	
7710.3910.01	Interne Verrechnung von Dienstleistungen	444.30					
7710.4240.00	Friedhofgebühren		5'950.00		10'000.00		4'400.00
7710.4260.00	Rückerstattungen Dritter						16.62
<b>779</b>	<b>Umweltschutz</b> Netto 31.12.	<b>68'644.80</b>	<b>20'700.00</b>	<b>73'600.00</b>	<b>21'000.00</b>	<b>71'764.45</b>	<b>21'560.00</b>
			47'944.80		52'600.00		50'204.45
7790.3632.00	G'debeitrage an Spez.fi. Naturpark	60'000.00		60'000.00		60'000.00	
7790.3636.01	G'debeitr. an Ökolog. Vernetzung			500.00			
7791.3130.00	DL Dritter f. öff. Toiletten (Kirche u. ToiToi)	4'413.10		6'300.00		6'872.50	
7791.4260.00	Rückerstattungen Dritter		1'000.00		1'000.00		1'000.00



Konto	Erfolgsrechnung Funktionale Gliederung ER HRM2	Rechnung 2025		Budget 2025		Rechnung 2024	
		Aufwand	Ertrag	Aufwand	Ertrag	Aufwand	Ertrag
7792.3010.00	Löhne Robidog-Betreuung					2'300.00	
7792.3101.00	Robidog-Betriebs- u. Verbr.material	1'599.85		2'500.00		2'591.95	
7792.3111.00	Robidog-Anschaffung	331.85		2'000.00			
7792.3130.00	DL Dritter f. Robidog-Betreuung	2'300.00		2'300.00			
7792.4033.00	Hundetaxe		19'700.00		20'000.00		20'560.00
<b>79</b>	<b>Raumordnung</b>	<b>33'422.65</b>	<b>1'700.00</b>	<b>17'400.00</b>	<b>1'000.00</b>	<b>33'694.05</b>	<b>2'620.00</b>
	Netto 31.12.		31'722.65		16'400.00		31'074.05
<b>790</b>	<b>Raumordnung</b>	<b>33'422.65</b>	<b>1'700.00</b>	<b>17'400.00</b>	<b>1'000.00</b>	<b>33'694.05</b>	<b>2'620.00</b>
	Netto 31.12.		31'722.65		16'400.00		31'074.05
7900.3102.00	Drucksachen, Pläne	75.65				40.00	
7900.3131.00	Planungs-Honorare (Ortsplanung)	12'198.05		5'000.00		10'627.60	
7900.3320.90	Planmässige Abschreibungen SG 1429; übrige immatr. Anlagen VV	5'758.95		5'800.00		5'758.95	
7900.3631.00	Beiträge an Kantone	8'600.00				10'700.00	
7900.4260.00	Rückerstattungen Dritter		1'700.00		1'000.00		2'620.00
7906.3636.00	Mitgliederbeitrag an KPG	1'100.00		1'100.00		1'100.00	
7907.3634.00	Mitgliederbeitr. Entwickl.raum Thun	5'690.00		5'500.00		5'467.50	
<b>8</b>	<b>Volkswirtschaft</b>	<b>270'665.41</b>	<b>187'045.50</b>	<b>222'000.00</b>	<b>155'900.00</b>	<b>233'130.87</b>	<b>241'664.27</b>
	Netto 31.12.		83'619.91		66'100.00		
	Netto 31.12.					8'533.40	
<b>81</b>	<b>Landwirtschaft</b>	<b>12'620.36</b>		<b>13'300.00</b>	<b>300.00</b>	<b>24'401.42</b>	<b>8'481.50</b>
	Netto 31.12.		12'620.36		13'000.00		15'919.92
<b>811</b>	<b>Verwaltung, Vollzug und Kontrolle</b>	<b>5'093.35</b>		<b>5'100.00</b>		<b>4'483.20</b>	
	Netto 31.12.		5'093.35		5'100.00		4'483.20
8110.3010.00	Löhne f. landwirtsch. Erhebungsstelle	3'458.55		3'500.00		2'973.10	
8110.3050.00	AHV, IV, EO, ALV, Verw.kosten	188.60		200.00		192.75	
8110.3053.00	Unfallversicherungen	5.15				8.55	
8110.3054.00	Familienausgleichskasse	43.70				44.60	
8110.3055.00	Krankentaggeldversicherungen	62.95		100.00		64.20	
8110.3170.00	Reisekosten u. Spesen	1'334.40		1'300.00		1'200.00	
<b>813</b>	<b>Produktionsverbesserungen Vieh</b>	<b>7'527.01</b>		<b>8'200.00</b>	<b>300.00</b>	<b>19'918.22</b>	<b>8'481.50</b>
	Netto 31.12.		7'527.01		7'900.00		11'436.72
8130.3010.00	Löhne Vieh-Vermarktungswesen	3'231.30		2'000.00		4'352.35	
8130.3050.00	AHV, IV, EO, ALV, Verw.kosten			100.00		21.60	
8130.3053.00	Unfallversicherungen	5.85				12.00	
8130.3054.00	Familienausgleichskasse					5.00	
8130.3055.00	Krankentaggeldversicherungen	39.60					
8130.3101.00	Betriebs- u. Verbr.material			200.00		103.35	
8130.3120.00	Heizung, Strom, Wasser, Abwasser (Viehvermarkt.plätze)	406.71		500.00		485.02	
8130.3130.00	DL Dritter (Mistentsorg., etc.)			1'200.00			
8130.3134.00	Sachversicherungsprämie	100.95		100.00		99.90	
8130.3137.00	Steuern und Abgaben	1'119.60		1'100.00		882.50	
8130.3144.00	Unterhalt Hochbauten (Viehschauplätze)			200.00		11'059.05	
8130.3160.00	Pachtzins Viehschauplatz	214.00		300.00		214.00	
8130.3170.00	Reisekosten u. Spesen	555.20		500.00		840.75	
8130.3636.00	VZG-Beiträge an Viehschau-Wesen	1'500.00		1'500.00		1'500.00	
8130.3636.01	Beitrag Verbandsgenossenschaft Simmentaler Alpflleckviehzucht und Alpwirtschaft (VSA)	353.80		400.00		342.70	
8130.3636.02	Diverse Beiträge			100.00			
8130.4240.00	Gebühren f. Amtshandl. (Waaggebühren)				100.00		
8130.4240.01	Benütz.geb. (VZV-Beitr. an Viehschauen)				200.00		270.00



Konto	Erfolgsrechnung Funktionale Gliederung ER HRM2	Rechnung 2025		Budget 2025		Rechnung 2024	
		Aufwand	Ertrag	Aufwand	Ertrag	Aufwand	Ertrag
8130.4260.00	Rückerstattungen Dritter (Versicherungsl.)						8'211.50
<b>84</b>	<b>Tourismus</b> Netto 31.12.	<b>237'045.50</b>	<b>187'045.50</b> 50'000.00	<b>208'700.00</b>	<b>155'600.00</b> 53'100.00	<b>208'729.45</b>	<b>158'729.47</b> 49'999.98
<b>840</b>	<b>Tourismus</b> Netto 31.12.	<b>237'045.50</b>	<b>187'045.50</b> 50'000.00	<b>208'700.00</b>	<b>155'600.00</b> 53'100.00	<b>208'729.45</b>	<b>158'729.47</b> 49'999.98
8400.3010.00	Löhne DT-Personal	153'103.85		120'600.00		124'499.35	
8400.3010.01	Löhne DT-Hilfs-Personal	15'404.55		12'000.00		12'993.40	
8400.3010.09	Unfall- und Krankentaggelder	-14'861.65					
8400.3010.50	Abgrenz. Ferien / Überzeit DT-Personal	-1'156.00				-4'000.00	
8400.3050.00	AHV, IV, EO, ALV, Verw.kosten	9'307.50		8'500.00		8'011.80	
8400.3052.00	Pensionskassenbeiträge	10'673.55		7'300.00		6'813.70	
8400.3053.00	Unfallversicherungen	1'595.00		1'400.00		1'451.70	
8400.3054.00	Familienausgleichskasse	2'156.50		2'000.00		1'855.15	
8400.3055.00	Krankentaggeldversicherungen	3'426.10		2'900.00		2'632.10	
8400.3170.00	Reisekosten u. Spesen	3'811.80		2'000.00		937.80	
8400.3170.01	Reisekosten u. Spesen, Hilfspersonal	3'584.30		2'000.00		3'534.45	
8400.3636.00	Beitrag an Diemtigal Tourismus	50'000.00		50'000.00		50'000.00	
8400.4240.00	Rückerstatt. Lohnaufw. DT (Lohnadmin.-Mandat)		187'045.50		155'600.00		158'634.95
8400.4260.00	Rückerst. Dritter (Vers.leistungen)						94.52
<b>87</b>	<b>Brennstoffe und Energie</b> Netto 31.12. Netto 31.12.	<b>20'999.55</b>	20'999.55			74'453.30	<b>74'453.30</b>
<b>871</b>	<b>Elektrizität</b> Netto 31.12.					74'453.30	<b>74'453.30</b>
8710.4120.00	Konzessionen BKW Energie AG						74'453.30
<b>873</b>	<b>Nichtelektrische Energie</b> Netto 31.12.	<b>20'999.55</b>	20'999.55				
8730.3636.00	Förderung von Alternativ-Energie	20'999.55					
<b>9</b>	<b>Finanzen und Steuern</b> Netto 31.12.	<b>2'040'595.12</b> 7'849'325.09	<b>9'889'920.21</b>	<b>1'745'900.00</b> 8'223'700.00	<b>9'969'600.00</b>	<b>2'266'521.95</b> 7'368'983.42	<b>9'635'505.37</b>
<b>91</b>	<b>Steuern</b> Netto 31.12.	<b>47'980.63</b> 6'415'126.72	<b>6'463'107.35</b>	<b>51'100.00</b> 5'764'500.00	<b>5'815'600.00</b>	<b>61'074.40</b> 6'295'179.55	<b>6'356'253.95</b>
<b>910</b>	<b>Steuern</b> Netto 31.12.	<b>47'980.63</b> 6'415'126.72	<b>6'463'107.35</b>	<b>51'100.00</b> 5'764'500.00	<b>5'815'600.00</b>	<b>61'074.40</b> 6'295'179.55	<b>6'356'253.95</b>
9100.3180.00	Wertbericht. f. gefährd. Steuerguth.	-2'320.00				560.00	
9100.3181.00	Forderungsverluste allg. G'desteuern	44'255.00		48'800.00		59'109.90	
9100.4000.00	Einkommenssteuern		4'028'284.55		3'874'100.00		4'053'261.70
9100.4000.20	Nachsteuern u. Bussen Einkomm.steuern		5'211.55				1'082.95
9100.4000.40	Aktive Steuerauscheid. Einkommen		135'733.55		100'000.00		105'270.10
9100.4000.50	Passive Steuerauscheid. Einkommen		-77'197.05		-55'000.00		-50'779.30
9100.4000.60	Pauschale Steueranrechn. Nat. Pers.		-1'023.80				
9100.4001.00	Vermögenssteuern		410'956.70		311'000.00		391'214.85
9100.4001.40	Aktive Steuerauscheid. Vermögen		54'612.30		50'000.00		57'507.65
9100.4001.50	Passive Steuerauscheid. Vermögen		-22'040.75		-30'000.00		-18'953.30
9100.4002.00	Quellensteuern		132'091.80		45'000.00		52'741.85
9100.4002.10	Quell.steuern ausserhalb Ertr.abr. (BGSA/Grenzg.)		240.50				204.95
9100.4010.00	Gewinnsteuern		509'568.80		539'800.00		685'628.70
9100.4010.40	Aktive Steuerauscheid. Gewinnsteuern		226'352.80		50'000.00		71'176.30



Konto	Erfolgsrechnung Funktionale Gliederung ER HRM2	Rechnung 2025		Budget 2025		Rechnung 2024	
		Aufwand	Ertrag	Aufwand	Ertrag	Aufwand	Ertrag
9100.4010.50	Passive Steuerauscheid. Gewinnsteuern		-49'697.45		-55'000.00		-61'499.85
9100.4010.70	Rückstell. f. Steuerteil. Jur. Pers.		-8'923.20				
9100.4011.00	Kapitalsteuern		3'115.35		3'100.00		3'955.10
9100.4011.40	Aktive Steuerauscheid. Kapitalsteuern		1'020.50		700.00		192.30
9100.4011.50	Passive Steuerauscheid. Kapitalsteuern		-1'377.55		-100.00		-11.75
9100.4029.00	Eingang abgeschr. Steuern		4'774.90		1'000.00		13'220.00
9101.3181.00	Forderungsverluste Sondersteuern	5'794.75		2'000.00		788.65	
9101.4022.00	Grundstückgewinnsteuern		247'488.70		150'000.00		106'808.15
9101.4022.10	Sonderveranlagungen		101'976.35		80'000.00		173'982.80
9101.4029.00	Eingang abgeschr. Sondersteuern				1'000.00		
9102.3181.00	Forderungsverluste Liegenschaftssteuern	250.88		300.00		615.85	
9102.4021.00	Liegenschaftssteuern		761'938.80		750'000.00		771'250.75
<b>93</b>	<b>Finanz- und Lastenausgleich</b> Netto 31.12.	<b>420'583.00</b> 2'048'073.00	<b>2'468'656.00</b>	<b>416'800.00</b> 2'110'700.00	<b>2'527'500.00</b>	<b>419'308.00</b> 2'035'062.00	<b>2'454'370.00</b>
<b>930</b>	<b>Finanz- und Lastenausgleich</b> Netto 31.12.	<b>420'583.00</b> 2'048'073.00	<b>2'468'656.00</b>	<b>416'800.00</b> 2'110'700.00	<b>2'527'500.00</b>	<b>419'308.00</b> 2'035'062.00	<b>2'454'370.00</b>
9300.3621.60	Lastenausgl.beitr. an Kt. (Aufgabenteil.)	420'583.00		416'800.00		419'308.00	
9300.4621.50	Fin.ausgl. Mindestausstattung		174'561.00		220'500.00		185'595.00
9300.4621.61	Geografisch-topografischer Zuschuss		1'621'104.00		1'614'500.00		1'614'624.00
9300.4621.62	Soziodemografischer Zuschuss		15'668.00		16'600.00		16'224.00
9300.4622.70	Fin.ausgl. Disparitätenabbau		657'323.00		675'900.00		637'927.00
<b>95</b>	<b>Ertragsanteile, übrige</b> Netto 31.12.	<b>65'574.15</b>	<b>65'574.15</b>	<b>20'000.00</b>	<b>20'000.00</b>	<b>32'048.05</b>	<b>32'048.05</b>
<b>950</b>	<b>Ertragsanteile, übrige</b> Netto 31.12.	<b>65'574.15</b>	<b>65'574.15</b>	<b>20'000.00</b>	<b>20'000.00</b>	<b>32'048.05</b>	<b>32'048.05</b>
9500.4024.00	Erbschafts- u. Schenkungssteuern		32'364.65				8'452.20
9500.4600.00	Ertragsanteile an Direkter Bundessteuer		33'209.50		20'000.00		23'595.85
<b>96</b>	<b>Vermögens- und</b> <b>Schuldenverwaltung</b> Netto 31.12.	<b>642'616.49</b>	<b>419'942.31</b>	<b>638'200.00</b>	<b>459'600.00</b>	<b>487'399.92</b>	<b>319'997.32</b>
<b>961</b>	<b>Zinsen</b> Netto 31.12.	<b>41'072.15</b> 19'168.56	<b>60'240.71</b>	<b>17'800.00</b> 40'100.00	<b>57'900.00</b>	<b>40'233.30</b> 27'539.77	<b>67'773.07</b>
9610.3181.00	Abschreib. Steuer-Verzugszinsen	1'388.35		800.00		2'193.05	
9610.3401.00	Verzinsung kurzfrist. Fin.verbindlichkeiten			6'200.00			
9610.3409.00	Intern verr. Zins/Finanzaufwand z.G. Spez.fi./Legate	32'277.35		8'300.00		32'180.85	
9610.3499.00	Vergütungszinsen Steuern	7'406.45		2'500.00		5'859.40	
9610.4401.00	Verzugszinsen Steuern		28'723.65		14'000.00		22'296.45
9610.4402.00	Zinsen kurzfr. Fin.anlagen (SG 102)		678.86		2'000.00		15'175.92
9610.4407.00	Zinsen langfr. Fin.anlagen (SG 107)		6'463.20		6'400.00		6'463.20
9610.4409.00	Intern. verr. kalk. Zinsen (z.L. Spez.fi. FV-Lieg. u. RNP)		23'500.00		35'100.00		23'400.00
9610.4450.00	Zinsen von VV-Darlehen/Beteiligungen		875.00		400.00		437.50
<b>963</b>	<b>Liegenschaften des</b> <b>Finanzvermögens</b> Netto 31.12.	<b>587'294.34</b>	<b>349'551.60</b> 237'742.74	<b>620'400.00</b>	<b>401'700.00</b> 218'700.00	<b>446'666.62</b>	<b>252'224.25</b> 194'442.37
9630.3010.00	Hauswarts-Löhne FiV Liegenschaften	1'375.55		1'000.00		1'362.40	
9630.3053.00	Unfallversicherungen	2.45				3.95	
9630.3055.00	Krankentaggeldversicherungen	29.70					



Konto	Erfolgsrechnung Funktionale Gliederung ER HRM2	Rechnung 2025		Budget 2025		Rechnung 2024	
		Aufwand	Ertrag	Aufwand	Ertrag	Aufwand	Ertrag
9630.3101.00	Betriebs- und Verbrauchsmaterial	376.10		500.00		339.85	
9630.3111.00	Maschinen, Geräte u. Fahrzeuge	3'774.90		5'000.00			
9630.3130.00	DL Dritter (Tel., Porti u. Gebühren)			500.00			
9630.3132.00	Honorare ext. Berater, Gutachter, Fachexperten etc.			2'000.00			
9630.3137.00	Steuern u. Abgaben	2'532.45		5'000.00		1'919.25	
9630.3170.00	Reisekosten und Spesen			500.00		13.40	
9630.3409.00	Intern verr. Zins/Finanzaufwand z.L. Spez.fi.	23'500.00		21'300.00		14'200.00	
9630.3430.00	Baulicher Unterhalt Grundstücke FV	183'240.95		183'600.00		21'956.50	
9630.3431.00	Nicht baulicher Unterhalt LS Finanzvermögen	6'041.50		15'000.00		22'325.30	
9630.3439.00	Übriger Liegenschaftsaufwand	80.00		500.00			
9630.3439.01	Versorgung: Heizung, Energie, Strom, Wasser	8'528.75		9'000.00		10'002.70	
9630.3439.02	Entsorgung: Abwasser u. Kehrrechtgeb.	1'464.75		1'500.00		1'464.75	
9630.3439.03	Gebäude-Versicherungsprämien	3'999.00		7'000.00		4'293.10	
9630.3441.00	Wertbericht. Sachanlagen FV	840.00					
9630.3893.00	Einlagen in Spez.fi. FV-Lieg. Werterhalt	98'576.60		73'600.00		91'988.30	
9630.3910.00	Int. Verr. von Dienstleistungen	10'700.00		6'000.00		9'800.00	
9630.4260.00	Rückerstattung Dritter (Vers.Leist.)						13'838.23
9630.4409.00	Intern verrechnete Zinsen		9'200.00				
9630.4430.00	Mietzinsen Liegenschaften FV		108'701.90		110'000.00		112'410.00
9630.4430.01	Pachtzinseinnahmen Landwirtschaft		10'380.00		10'000.00		10'380.00
9630.4430.02	Übr. Miet- u. Pachtzinse (Parkplätze etc.)		9'320.00		10'000.00		11'440.00
9630.4430.03	Baurechtszinse		800.00		800.00		800.00
9630.4439.00	Übr. Lieg.ertrag FV (Nebenkosten)		3'299.80		400.00		3'282.40
9630.4893.00	Entnahmen aus Spez.fi. FV-Lieg.Werterhalt		137'212.55		198'600.00		44'281.80
9630.4896.00	Entnahmen aus Neubewertungsreserven Finanzvermögen		840.00				
9631.3010.00	Hauswartzlöhne FiV Sporthalle	35'663.45		36'600.00		36'029.90	
9631.3050.00	AHV, IV, EO, ALV, Verw.kosten	2'309.35		2'500.00		2'331.20	
9631.3052.00	Pensionskassenbeiträge	2'131.80		2'200.00		2'109.00	
9631.3053.00	Unfallversicherungen	414.45		500.00		417.85	
9631.3054.00	Familienausgleichskasse	534.95		600.00		539.30	
9631.3055.00	Krankentaggeldversicherungen	770.35		800.00		776.40	
9631.3101.00	Betriebs- und Verbrauchsmaterial	752.80		700.00		158.65	
9631.3102.00	Drucksachen, Publikationen	50.00		300.00		250.00	
9631.3111.00	Maschinen, Geräte u. Fahrzeuge	1'638.00		2'000.00		72.05	
9631.3130.00	DL Dritter (Tel., Porti u. Gebühren)	470.82		600.00		589.27	
9631.3137.00	Steuern und Abgaben	2'198.15		2'300.00		1'732.75	
9631.3151.00	Unterhalt Apparate, Maschinen, Geräte, Fahrzeuge, Werkzeuge	1'038.55		2'000.00		2'694.30	
9631.3170.00	Reisekosten und Spesen	5'812.20		6'000.00		5'789.05	
9631.3409.00	Intern. verr. Zins/Finanzaufwand z.L. Spez.fi.	9'200.00		13'800.00		9'200.00	
9631.3430.00	Baulicher Unterhalt Sporthalle	4'789.30		10'000.00		1'691.80	
9631.3431.00	Nicht baulicher Unterhalt Sporthalle	2'990.75		2'500.00		1'177.60	
9631.3439.01	Versorgung: Heizung, Energie, Strom, Wasser	41'297.35		42'000.00		38'683.60	
9631.3439.02	Entsorgung: Abwasser und Kehrrechtgebühren	2'810.60		2'800.00		2'810.60	
9631.3439.03	Gebäude-Verisicherungsprämien	5'434.45		5'000.00		4'893.80	
9631.3635.00	Beiträge an private Unternehmen und Institutionen	200.00		200.00		200.00	
9631.3893.00	Einlagen in Spez.fi. FV Liegensch. Werterhalt	119'724.32		153'000.00		152'850.00	
9631.3910.00	Interne verrechnete Dienstleistungen	2'000.00		2'000.00		2'000.00	



Konto	Erfolgsrechnung Funktionale Gliederung ER HRM2	Rechnung 2025		Budget 2025		Rechnung 2024	
		Aufwand	Ertrag	Aufwand	Ertrag	Aufwand	Ertrag
9631.4240.00	Benützungsgebühren Sporthalle Wiriehorn		29'302.50		20'000.00		22'118.75
9631.4260.00	Rückerstatt. Dritter (Versicherungsleistungen)						27.97
9631.4309.00	Übriger betrieblicher Ertrag Sporthalle		1'725.60				
9631.4430.00	Mietzinsen (unbefristete Mietverträge)		3'620.00		4'400.00		4'145.00
9631.4432.01	Kurzfristige Vermietung und Benützung von Räumen Sporthalle		27'348.00		35'000.00		23'048.50
9631.4439.00	Übriger Liegenschaftsertrag Sporthalle (Nebenkosten)		21.20				85.20
9631.4893.00	Entnahme aus Spez.fi. FV Liegenschaft. Werterhalt		7'780.05		12'500.00		6'366.40
<b>969</b>	<b>Finanzvermögen</b>	<b>14'250.00</b>	<b>10'150.00</b>			<b>500.00</b>	
	Netto 31.12.		4'100.00				500.00
9690.3180.00	Wertberichtigungen auf Forderungen	4'100.00				500.00	
9690.3441.00	Wertberichtigung Sachanlagen FV	10'150.00					
9690.4896.00	Entnahme Schwankungsreserve		10'150.00				
<b>97</b>	<b>Rückverteilungen</b>		<b>1'400.00</b>		<b>1'400.00</b>		<b>1'595.55</b>
	Netto 31.12.	1'400.00		1'400.00		1'595.55	
<b>971</b>	<b>Rückverteilungen aus CO2-Abgabe</b>		<b>1'400.00</b>		<b>1'400.00</b>		<b>1'595.55</b>
	Netto 31.12.	1'400.00		1'400.00		1'595.55	
9710.4699.10	Rückverteilung CO2-Abgabe		1'400.00		1'400.00		1'595.55
<b>99</b>	<b>Nicht aufgeteilte Posten</b>	<b>929'415.00</b>	<b>471'240.40</b>	<b>639'800.00</b>	<b>1'145'500.00</b>	<b>1'298'739.63</b>	<b>471'240.50</b>
	Netto 31.12.		458'174.60				827'499.13
	Netto 31.12.			505'700.00			
<b>990</b>	<b>Nicht aufgeteilte Posten</b>	<b>639'816.80</b>		<b>639'800.00</b>		<b>639'816.90</b>	
	Netto 31.12.		639'816.80		639'800.00		639'816.90
9901.3300.90	Planmäss Abschreib. besteh. VV aus HRM1	628'515.25		628'500.00		628'515.30	
9901.3300.91	Abschreib. besteh. VV HRM1 von Unterabteilungen	11'301.55		11'300.00		11'301.60	
<b>995</b>	<b>Neutrale Aufwendungen und Erträge</b>		<b>471'240.40</b>		<b>471'200.00</b>		<b>471'240.50</b>
	Netto 31.12.	471'240.40		471'200.00		471'240.50	
9950.4896.01	Auflösung Neubewertungsreserven		471'240.40		471'200.00		471'240.50
<b>999</b>	<b>Abschluss</b>	<b>289'598.20</b>			<b>674'300.00</b>	<b>658'922.73</b>	
	Netto 31.12.		289'598.20				658'922.73
	Netto 31.12.			674'300.00			
9990.9000.00	Ertragsüberschuss allgemeiner Haushalt	289'598.20				658'922.73	
9990.9001.00	Aufwandüberschuss allgemeiner Haushalt				674'300.00		
	<b>Total</b>	<b>13'428'754.46</b>	<b>13'428'754.46</b>	<b>13'740'200.00</b>	<b>13'740'200.00</b>	<b>13'658'590.62</b>	<b>13'658'590.62</b>
	Netto 31.12.						0.00
	<b>Gesamttotal</b>	<b>13'428'754.46</b>	<b>13'428'754.46</b>	<b>13'740'200.00</b>	<b>13'740'200.00</b>	<b>13'658'590.62</b>	<b>13'658'590.62</b>



Konto	Erfolgsrechnung Sachgruppengliederung ER HRM	Rechnung 2025		Budget 2025		Rechnung 2024	
		Aufwand	Ertrag	Aufwand	Ertrag	Aufwand	Ertrag
3	<b>Aufwand</b> Netto 31.12.	13'411'276.28	433'386.73 12'977'889.55	13'675'600.00	13'675'600.00	13'265'556.71	361'345.72 12'904'210.99
30	<b>Personalaufwand</b> Netto 31.12.	3'602'078.26	148'781.20 3'453'297.06	3'524'800.00	3'524'800.00	3'341'163.58	69'484.27 3'271'679.31
300	<b>Behörden und Kommissionen</b>	131'794.15		159'800.00		155'314.00	908.25
3000	<b>Löhne, Tag- und Sitzungsgelder an Behörden und Kommissionen</b>	131'794.15		159'800.00		155'314.00	908.25
301	<b>Löhne des Verwaltungs- und Betriebspersonals</b>	2'917'729.20	144'273.45	2'742'800.00		2'657'406.93	64'775.60
3010	<b>Löhne des Verwaltungs- und Betriebspersonals</b>	2'917'729.20	144'273.45	2'742'800.00		2'657'406.93	64'775.60
305	<b>Arbeitgeberbeiträge</b>	486'240.80	335.75	494'700.00		452'456.05	2'629.52
3050	<b>AG-Beiträge AHV, IV, EO, ALV, Verwaltungskosten</b>	173'352.25	196.35	178'600.00		164'336.35	1'270.95
3052	<b>AG-Beiträge an Pensionskassen</b>	182'540.75		184'400.00		170'149.95	412.35
3053	<b>AG-Beiträge an Unfallversicherungen</b>	29'342.70	19.25	32'400.00		27'055.60	503.57
3054	<b>AG-Beiträge an Familienausgleichskasse</b>	40'456.15	37.40	41'500.00		38'118.00	348.55
3055	<b>AG-Beiträge an Krankentaggeldversicherungen</b>	60'548.95	82.75	57'800.00		52'796.15	94.10
309	<b>Übriger Personalaufwand</b>	66'314.11	4'172.00	127'500.00		75'986.60	1'170.90
3090	<b>Aus- und Weiterbildung des Personals</b>	45'871.46	4'172.00	99'100.00		49'916.95	
3091	<b>Personalwerbung</b>	11'047.50		11'400.00		15'311.70	834.20
3099	<b>Übriger Personalaufwand</b>	9'395.15		17'000.00		10'757.95	336.70
31	<b>Sach- und übriger Betriebsaufwand</b> Netto 31.12.	3'133'317.49	207'780.29 2'925'537.20	3'284'600.00	3'284'600.00	3'420'281.89	218'403.43 3'201'878.46
310	<b>Material- und Warenaufwand</b>	212'989.65	6'105.96	259'700.00		204'720.72	2'906.75
3100	<b>Büromaterial</b>	11'685.99	960.30	15'800.00		13'464.12	
3101	<b>Betriebs-, Verbrauchsmaterial</b>	104'314.37	4'895.66	127'300.00		99'916.81	2'726.75
3102	<b>Drucksachen, Publikationen</b>	9'946.29	250.00	15'700.00		3'198.24	
3103	<b>Fachliteratur, Zeitschriften</b>	2'966.05		4'600.00		3'233.47	
3104	<b>Lehrmittel</b>	52'573.05		62'100.00		55'725.45	180.00
3105	<b>Lebensmittel</b>	31'503.90		34'200.00		29'182.63	
311	<b>Nicht aktivierbare Anlagen</b>	87'422.15	15'852.55	134'000.00		106'144.08	1'977.00
3110	<b>Büromöbel und Geräte</b>	3'224.50		6'400.00		3'368.45	160.00



Konto	Erfolgsrechnung Sachgruppengliederung ER HRM	Rechnung 2025		Budget 2025		Rechnung 2024	
		Aufwand	Ertrag	Aufwand	Ertrag	Aufwand	Ertrag
3111	Maschinen, Geräte und Fahrzeuge.	51'435.10	4'621.25	66'200.00		65'864.58	1'817.00
3112	Kleider, Wäsche, Vorhänge	9'076.20		14'400.00		20'277.50	
3113	Hardware	14'853.02	11'231.30	5'000.00		13'627.00	
3116	Medizinische Geräte	110.60		500.00		235.70	
3118	Immaterielle Anlagen	8'722.73		41'000.00		2'770.85	
3119	Übrige nicht aktivierbare Anlagen			500.00			
312	Ver- und Entsorgung Liegenschaften Verwaltungsvermögen	95'321.50	5'369.65	110'000.00		124'204.55	34.30
3120	Ver- und Entsorgung Liegenschaften Verwaltungsvermögen	95'321.50	5'369.65	110'000.00		124'204.55	34.30
313	Dienstleistungen und Honorare	1'569'672.02	100'734.25	1'505'400.00		1'684'003.08	114'011.48
3130	Dienstleistungen Dritter	1'010'428.06	82'155.25	972'200.00		1'053'268.33	109'540.28
3131	Planungen und Projektierungen Dritter	21'628.45	6'385.00	6'500.00		29'325.30	
3132	Honorare externe Berater, Gutachter, Fachexperten etc.	463'254.00	10'878.85	445'500.00		527'253.40	
3134	Sachversicherungsprämien	48'889.01	1'185.60	51'600.00		47'404.60	1'465.15
3136	Honorare privatärztlicher Tätigkeit	6'222.70		10'800.00		7'469.00	
3137	Steuern und Abgaben	18'924.80	129.55	18'800.00		17'346.45	3'006.05
3139	Lehrlingsprüfungen	325.00				1'936.00	
314	Baulicher Unterhalt und betrieblicher Unterhalt	618'516.39	39'558.85	727'400.00		701'439.18	73'150.75
3140	Unterhalt an Grundstücken	16'174.20		33'600.00		7'004.85	
3141	Unterhalt Strassen / Verkehrswege	466'753.47	20'994.80	489'500.00		507'587.45	73'150.75
3143	Unterhalt übrige Tiefbauten	15'802.90	18'564.05	100'000.00		100'224.80	
3144	Unterhalt Hochbauten, Gebäude	119'785.82		103'300.00		82'473.18	
3149	Unterhalt übrige Sachanlagen			1'000.00		4'148.90	
315	Unterhalt Mobilien und immaterielle Anlagen	270'614.67	20'664.63	258'700.00		326'360.51	21'137.05
3150	Unterhalt Büromöbel und -geräte	4'370.90	3'486.45	3'300.00		25'950.15	
3151	Unterhalt Apparate, Maschinen, Geräte, Fahrzeuge, Werkzeuge	143'576.22	8'876.95	157'600.00		135'264.66	805.20



Konto	Erfolgsrechnung Sachgruppengliederung ER HRM	Rechnung 2025		Budget 2025		Rechnung 2024	
		Aufwand	Ertrag	Aufwand	Ertrag	Aufwand	Ertrag
3153	Informatik-Unterhalt (Hardware)	11'985.05		8'000.00		6'433.95	254.80
3158	Unterhalt immaterielle Anlagen	110'682.50	8'301.23	89'800.00		158'711.75	20'077.05
316	Mieten, Leasing, Pachten, Benützungsgebühren	44'860.65	1'510.00	50'000.00		43'083.25	1'590.00
3160	Miete und Pacht Liegenschaften	37'492.30	1'510.00	38'000.00		34'487.30	1'590.00
3161	Mieten, Benützungskosten Anlagen	1'259.85		6'700.00		6'168.90	
3162	Raten für operatives Leasing	4'843.75		5'300.00		2'427.05	
3169	Übrige Mieten und Benützungskosten	1'264.75					
317	Spesenentschädigungen	142'988.23	5'254.40	144'500.00		142'815.66	3'258.60
3170	Reisekosten und Spesen	112'023.20	4'966.30	110'300.00		112'411.79	2'804.60
3171	Exkursionen, Schulreisen und Lager	30'965.03	288.10	34'200.00		30'403.87	454.00
318	Wertberichtigungen auf Forderungen	59'107.78	2'320.00	56'400.00		69'052.91	
3180	Wertberichtigungen auf Forderungen	4'100.00	2'320.00			1'060.00	
3181	Tatsächliche Forderungsverluste	55'007.78		56'400.00		67'992.91	
319	Verschiedener Betriebsaufwand	31'824.45	10'410.00	38'500.00		18'457.95	337.50
3199	Übriger Betriebsaufwand	31'824.45	10'410.00	38'500.00		18'457.95	337.50
33	Abschreibungen Verwaltungsvermögen Netto 31.12.	1'129'600.55	1'129'600.55	1'203'700.00	1'203'700.00	1'110'796.50	1'110'796.50
330	Sachanlagen VV	1'123'841.60		1'131'700.00		1'105'037.55	
3300	Planmässige Abschreibungen Sachanlagen	1'123'841.60		1'131'700.00		1'105'037.55	
332	Abschreibungen Immaterielle Anlagen	5'758.95		72'000.00		5'758.95	
3320	Planmässige Abschreibungen immaterielle Anlagen	5'758.95		72'000.00		5'758.95	
34	Finanzaufwand Netto 31.12.	347'468.85	3'417.65 344'051.20	331'000.00	331'000.00	183'931.60	13'191.60 170'740.00
340	Zinsaufwand	64'977.35		49'600.00		64'780.85	9'200.00
3401	Verzinsung kurzfristige Finanzverbindlichkeiten			6'200.00			
3409	Übrige Passivzinsen	64'977.35		43'400.00		64'780.85	9'200.00
343	Liegenschaftenaufwand Finanzvermögen	262'333.70	1'656.30	278'900.00		113'291.35	3'991.60



Konto	Erfolgsrechnung Sachgruppengliederung ER HRM	Rechnung 2025		Budget 2025		Rechnung 2024	
		Aufwand	Ertrag	Aufwand	Ertrag	Aufwand	Ertrag
3430	Baulicher Unterhalt Liegenschaften FV	188'030.25		193'600.00		27'145.30	3'497.00
3431	Nicht baulicher Unterhalt Liegenschaften FV	9'032.25		17'500.00		23'502.90	
3439	Übriger Liegenschaftsaufwand FV	65'271.20	1'656.30	67'800.00		62'643.15	494.60
344	Wertberichtigungen Anlagen FV	10'990.00					
3441	Wertberichtigung Sachanlagen FV	10'990.00					
349	Verschiedener Finanzaufwand	9'167.80	1'761.35	2'500.00		5'859.40	
3499	Übriger Finanzaufwand	9'167.80	1'761.35	2'500.00		5'859.40	
35	Einlagen in Fonds und Spezialfinanzierungen Netto 31.12.	325'055.00		242'600.00		308'472.89	
			325'055.00		242'600.00		308'472.89
351	Einlagen in Fonds und Spezialfinanzierungen im Eigenkapital	325'055.00		242'600.00		308'472.89	
3510	Einlagen in Spezialfinanzierungen EK	325'055.00		242'600.00		308'472.89	
36	Transferaufwand Netto 31.12.	4'546'309.96	73'407.59	4'781'300.00		4'577'197.19	60'266.42
			4'472'902.37		4'781'300.00		4'516'930.77
361	Entschädigungen an Gemeinwesen	2'715'858.65	94'613.39	2'802'600.00		2'748'741.62	96'404.32
3610	Entschädigungen an Bund	23'560.85	0.04	24'500.00		21'041.97	0.07
3611	Entschädigungen an Kantone und Konkordate	1'836'734.85	15'196.00	1'771'900.00		1'658'973.30	
3612	Entschädigungen an Gemeinden und Gemeindeverbände	854'638.35	79'417.35	1'006'200.00		1'068'726.35	96'404.25
3614	Entschädigungen an öffentliche Unternehmungen	924.60					
362	Finanz- und Lastenausgleich	420'583.00		416'800.00		419'308.00	
3621	Finanz- und Lastenausgleich an Kanton	420'583.00		416'800.00		419'308.00	
363	Beiträge an Gemeinwesen und Dritte	1'351'687.11	-21'205.80	1'509'700.00		1'361'032.92	-36'137.90
3631	Beiträge an Kantone und Konkordate	775'439.00		842'500.00		786'550.50	
3632	Beiträge an Gemeinden und Gemeindeverbände	329'144.61	18'695.50	386'500.00		348'770.12	2'450.00
3634	Beiträge an öffentliche Unternehmungen	30'982.50		21'300.00		28'782.45	



Konto	Erfolgsrechnung Sachgruppengliederung ER HRM	Rechnung 2025		Budget 2025		Rechnung 2024	
		Aufwand	Ertrag	Aufwand	Ertrag	Aufwand	Ertrag
3635	Beiträge an private Unternehmungen	81'104.00		81'600.00		81'570.20	
3636	Beiträge an private Organisationen ohne Erwerbszweck	135'017.00	-39'901.30	175'700.00		114'659.65	-38'587.90
3637	Beiträge an private Haushalte			2'100.00		700.00	
366	Abschreibungen Investitionsbeiträge	58'181.20		52'200.00		48'114.65	
3660	Planmässige Abschreibung Investitionsbeiträge	58'181.20		52'200.00		48'114.65	
38	Ausserordentlicher Aufwand Netto 31.12.	218'300.92	218'300.92	226'600.00	226'600.00	244'838.30	244'838.30
389	Einlagen in das Eigenkapital	218'300.92		226'600.00		244'838.30	
3893	Einlagen in Vorfinanzierungen des EK	218'300.92		226'600.00		244'838.30	
39	Interne Verrechnungen Netto 31.12.	109'145.25	109'145.25	81'000.00	81'000.00	78'874.76	78'874.76
390	Material- und Warenbezüge	4'300.00		2'000.00		2'000.00	
3900	Interne Verrechnung von Material- und Warenbezügen	4'300.00		2'000.00		2'000.00	
391	Dienstleistungen	88'045.25		79'000.00		76'874.76	
3910	Interne Verrechnung von Dienstleistungen	88'045.25		79'000.00		76'874.76	
392	Pacht, Mieten, Benützungskosten	6'800.00					
3920	Interne Verrechnung von Pacht, Mieten, Benützungskosten	6'800.00					
398	Übertragungen	10'000.00					
3980	Interne Übertragungen	10'000.00					
4	Ertrag Netto 31.12.	323'159.66	13'737'148.10		13'065'800.00	268'628.51	13'901'004.17
		13'413'988.44		13'065'800.00		13'632'375.66	
40	Fiskalertrag Netto 31.12.	12'197.60	6'527'369.60		5'835'600.00		6'385'266.15
		6'515'172.00		5'835'600.00		6'385'266.15	
400	Direkte Steuern natürliche Personen	3'274.40	4'670'143.75		4'295'100.00		4'591'551.45
4000	Einkommenssteuern natürliche Personen	1'023.80	4'092'032.60		3'919'100.00		4'108'835.45
4001	Vermögenssteuern natürliche Personen		443'528.25		331'000.00		429'769.20
4002	Quellensteuern natürliche Personen	2'250.60	134'582.90		45'000.00		52'946.80
401	Direkte Steuern juristische Personen	8'923.20	688'982.45		538'500.00		699'440.80



Konto	Erfolgsrechnung Sachgruppengliederung ER HRM	Rechnung 2025		Budget 2025		Rechnung 2024	
		Aufwand	Ertrag	Aufwand	Ertrag	Aufwand	Ertrag
4010	Gewinnsteuern juristische Personen	8'923.20	686'224.15		534'800.00		695'305.15
4011	Kapitalsteuern juristische Personen		2'758.30		3'700.00		4'135.65
402	Übrige Direkte Steuern		1'148'543.40		982'000.00		1'073'713.90
4021	Grundsteuern		761'938.80		750'000.00		771'250.75
4022	Vermögensgewinnsteuern		349'465.05		230'000.00		280'790.95
4024	Erbschafts- und Schenkungssteuern		32'364.65				8'452.20
4029	Eingang abgeschriebene Steuern		4'774.90		2'000.00		13'220.00
403	Besitz- und Aufwandsteuern		19'700.00		20'000.00		20'560.00
4033	Hundesteuer		19'700.00		20'000.00		20'560.00
41	Regalien und Konzessionen Netto 31.12.					1'551.35 74'453.30	76'004.65
412	Konzessionen					1'551.35	76'004.65
4120	Konzessionen					1'551.35	76'004.65
42	Entgelte Netto 31.12.	50'431.55 1'569'777.51	1'620'209.06	1'582'000.00	1'582'000.00	-3'780.16 1'601'772.69	1'597'992.53
420	Ersatzabgaben		157'715.60		150'000.00		161'189.20
4200	Ersatzabgaben		157'715.60		150'000.00		161'189.20
421	Gebühren für Amtshandlungen		71'277.40		115'400.00	0.95	133'923.55
4210	Gebühren für Amtshandlungen		71'277.40		115'400.00	0.95	133'923.55
424	Benützungsgebühren und Dienstleistungen	49'095.10	1'348'270.61		1'270'700.00	385.54	1'151'254.35
4240	Benützungsgebühren und Dienstleistungen	49'095.10	1'348'270.61		1'270'700.00	385.54	1'151'254.35
425	Erlös aus Verkäufen	1'336.45	13'521.15		16'200.00		20'828.30
4250	Verkäufe	1'336.45	13'521.15		16'200.00		20'828.30
426	Rückerstattungen		29'044.30		29'200.00	-4'166.65	130'708.68
4260	Rückerstattungen und Kostenbeteiligungen Dritter		29'044.30		29'200.00	-4'166.65	130'708.68
427	Bussen		380.00		500.00		
4270	Bussen		380.00		500.00		
429	Übrige Entgelte						88.45
4290	Übrige Entgelte						88.45
43	Verschiedene Erträge Netto 31.12.		1'725.60				
		1'725.60					



Konto	Erfolgsrechnung Sachgruppengliederung ER HRM	Rechnung 2025		Budget 2025		Rechnung 2024	
		Aufwand	Ertrag	Aufwand	Ertrag	Aufwand	Ertrag
430	Verschiedene betriebliche Erträge		1'725.60				
4309	Übriger betrieblicher Ertrag		1'725.60				
44	Finanzertrag Netto 31.12.	22'778.10 273'329.76	296'107.86	253'700.00	253'700.00	27'367.65 273'728.02	301'095.67
440	Zinsertrag		100'263.86		65'700.00		98'999.42
4401	Zinsen Forderungen und Kontokorrente		28'723.65		14'000.00		22'296.45
4402	Zinsen kurzfristige Finanzanlagen		678.86		2'000.00		15'175.92
4407	Zinsen langfristige Finanzanlagen		6'463.20		6'400.00		6'463.20
4409	Übrige Zinsen von Finanzvermögen		64'398.15		43'300.00		55'063.85
443	Liegenschaftenertrag FV	22'778.10	186'269.00		170'600.00	20'545.00	186'136.10
4430	Pacht- und Mietzinse Liegenschaften FV	22'778.10	155'600.00		135'200.00	20'545.00	159'720.00
4432	Vergütung für Benützungen Liegenschaften FV		27'348.00		35'000.00		23'048.50
4439	Übriger Liegenschaftenertrag FV		3'321.00		400.00		3'367.60
445	Finanzertrag aus Darlehen und Beteiligungen des VV		875.00		400.00		437.50
4450	Erträge aus Darlehen VV		875.00		400.00		437.50
447	Liegenschaftenertrag VV		7'500.00		15'800.00	6'822.65	14'322.65
4470	Pacht- und Mietzinse Liegenschaften VV		7'500.00		7'500.00		7'500.00
4479	Übrige Erträge Liegenschaften VV				8'300.00	6'822.65	6'822.65
448	Erträge von gemieteten Liegenschaften		1'200.00		1'200.00		1'200.00
4480	Mietzinse von gemieteten Liegenschaften		1'200.00		1'200.00		1'200.00
45	Entnahmen aus Fonds und Spezialfinanzierungen Netto 31.12.	47'793.96	47'793.96	157'500.00	157'500.00	127'799.40	127'799.40
451	Entnahmen aus Fonds und Spezialfinanzierungen im Eigenkapital		47'793.96		157'500.00		127'799.40
4510	Entnahmen aus Spezialfinanzierungen des EK		47'793.96		157'500.00		127'799.40
46	Transferertrag Netto 31.12.	237'752.41 4'269'821.36	4'507'573.77	4'473'700.00	4'473'700.00	243'489.67 4'568'592.64	4'812'082.31



Konto	Erfolgsrechnung Sachgruppengliederung ER HRM	Rechnung 2025		Budget 2025		Rechnung 2024	
		Aufwand	Ertrag	Aufwand	Ertrag	Aufwand	Ertrag
460	Ertragsanteile		33'209.50		20'000.00		23'595.85
4600	Anteil an Bundeserträgen		33'209.50		20'000.00		23'595.85
461	Entschädigungen von Gemeinwesen	0.04	191'915.65		233'400.00	857.67	217'092.42
4610	Entschädigungen vom Bund	0.04	23'560.85		24'500.00	0.07	21'041.97
4611	Entschädigungen von Kantonen und Konkordaten		21'934.10		33'200.00		21'704.70
4612	Entschädigungen von Gemeinden und Gemeindeverbänden		146'420.70		175'700.00	857.60	174'345.75
462	Finanz- und Lastenausgleich		2'468'656.00		2'527'500.00		2'454'370.00
4621	Finanz- und Lastenausgleich von Kantonen und Konkordaten		1'811'333.00		1'851'600.00		1'816'443.00
4622	Finanz- und Lastenausgleich von Gemeinden und Gemeindeverbänden		657'323.00		675'900.00		637'927.00
463	Beiträge von Gemeinwesen und Dritten	237'752.37	1'812'392.62		1'691'400.00	242'632.00	2'115'428.49
4630	Beiträge vom Bund		532'250.00		656'000.00		815'459.10
4631	Beiträge von Kantonen und Konkordaten	170'623.97	865'990.87		650'700.00	244'000.00	892'846.87
4632	Beiträge von Gemeinden und Gemeindeverbänden		63'000.00		63'000.00		63'000.00
4634	Beiträge von öffentlichen Unternehmungen		33'527.00		37'000.00		36'601.00
4635	Beiträge von privaten Unternehmungen		3'808.00		3'200.00		21'213.10
4636	Beiträge von privaten Organisationen ohne Erwerbszweck	25'000.00	118'928.40		131'500.00	-1'568.00	3'432.00
4637	Beiträge von privaten Haushalten	42'128.40	194'888.35		150'000.00	200.00	282'876.42
469	Verschiedener Transferertrag		1'400.00		1'400.00		1'595.55
4699	Rückverteilungen		1'400.00		1'400.00		1'595.55
48	Ausserordentlicher Ertrag Netto 31.12.	627'223.00	627'223.00	682'300.00	682'300.00	521'888.70	521'888.70
489	Entnahmen aus dem Eigenkapital		627'223.00		682'300.00		521'888.70
4893	Entnahmen aus Vorfinanzierungen des EK		144'992.60		211'100.00		50'648.20
4896	Entnahmen aus Neubewertungsreserven		482'230.40		471'200.00		471'240.50
49	Interne Verrechnungen		109'145.25		81'000.00		78'874.76



Konto	Erfolgsrechnung Sachgruppengliederung ER HRM	Rechnung 2025		Budget 2025		Rechnung 2024	
		Aufwand	Ertrag	Aufwand	Ertrag	Aufwand	Ertrag
	Netto 31.12.	109'145.25		81'000.00		78'874.76	
490	<b>Material- und Warenbezüge</b>		<b>4'300.00</b>		<b>2'000.00</b>		<b>2'000.00</b>
4900	<b>Interne Verrechnung von Material- und Warenbezügen</b>		<b>4'300.00</b>		<b>2'000.00</b>		<b>2'000.00</b>
491	<b>Dienstleistungen</b>		<b>88'045.25</b>		<b>79'000.00</b>		<b>76'874.76</b>
4910	<b>Interne Verrechnung von Dienstleistungen</b>		<b>88'045.25</b>		<b>79'000.00</b>		<b>76'874.76</b>
492	<b>Pacht, Mieten, Benützungskosten</b>		<b>6'800.00</b>				
4920	<b>Interne Verrechnung von Pacht, Mieten, Benützungskosten</b>		<b>6'800.00</b>				
498	<b>Übertragungen</b>		<b>10'000.00</b>				
4980	<b>Interne Übertragungen</b>		<b>10'000.00</b>				
9	<b>Abschlusskonten</b>	<b>450'864.91</b>	<b>14'766.02</b>	<b>64'600.00</b>	<b>674'400.00</b>	<b>754'379.63</b>	<b>26'214.96</b>
	Netto 31.12.		436'098.89				728'164.67
	Netto 31.12.			609'800.00			
90	<b>Abschlusskonten</b>	<b>450'864.91</b>	<b>14'766.02</b>	<b>64'600.00</b>	<b>674'400.00</b>	<b>754'379.63</b>	<b>26'214.96</b>
	Netto 31.12.		436'098.89				728'164.67
	Netto 31.12.			609'800.00			
900	<b>Abschluss Allgemeiner Haushalt</b>	<b>289'598.20</b>			<b>674'300.00</b>	<b>658'922.73</b>	
9000	<b>Ertragsüberschuss</b>	<b>289'598.20</b>				<b>658'922.73</b>	
9001	<b>Aufwandüberschuss</b>				<b>674'300.00</b>		
901	<b>Abschluss Fonds im EK, Ertragsüberschuss</b>	<b>161'266.71</b>	<b>14'766.02</b>	<b>64'600.00</b>	<b>100.00</b>	<b>95'456.90</b>	<b>26'214.96</b>
9010	<b>Abschluss Spezialfinanzierungen und Fonds im EK, Ertragsüberschuss</b>	<b>161'266.71</b>		<b>64'600.00</b>		<b>95'456.90</b>	
9011	<b>Abschluss Spezialfinanzierungen und Fonds im EK, Aufwandüberschuss</b>		<b>14'766.02</b>		<b>100.00</b>		<b>26'214.96</b>
	<b>Total</b>	<b>14'185'300.85</b>	<b>14'185'300.85</b>	<b>13'740'200.00</b>	<b>13'740'200.00</b>	<b>14'288'564.85</b>	<b>14'288'564.85</b>
	Netto 31.12.						0.00
	<b>Gesamttotal</b>	<b>14'185'300.85</b>	<b>14'185'300.85</b>	<b>13'740'200.00</b>	<b>13'740'200.00</b>	<b>14'288'564.85</b>	<b>14'288'564.85</b>



Konto	Investitionsrechnung Sachgruppengliederung IR HRM2	Rechnung 2025		Budget 2025		Rechnung 2024	
		Ausgaben	Einnahmen	Ausgaben	Einnahmen	Ausgaben	Einnahmen
5	Investitionsausgaben Netto 31.12.	1'946'538.60	314'194.00 1'632'344.60	2'622'600	2'622'600	743'042.60	30'376.00 712'666.60
50	Sachanlagen	1'215'671.30	252'365.00	1'749'600		293'820.70	
501	Strassen / Verkehrswege	968'952.70	246'845.00	1'421'000		168'929.30	
5010	Strassen / Verkehrswege	968'952.70	246'845.00	1'421'000		168'929.30	
503	Übriger Tiefbau	19'196.80		40'000			
5030	Übrige Tiefbauten allgemein	19'196.80		40'000			
504	Hochbauten	227'521.80	5'520.00	288'600		1'275.25	
5040	Hochbauten	227'521.80	5'520.00	288'600		1'275.25	
506	Mobilien					123'616.15	
5060	Mobilien					123'616.15	
51	Investitionen auf Rechnung Dritter					833.05	
513	Übriger Tiefbau					833.05	
5130	Investitionen übriger Tiefbau auf Rechnung Dritter					833.05	
52	Immaterielle Anlagen	207'655.60	20.00	482'000		146'939.65	
520	Informatik	159'364.45		255'000			
5200	Informatik	159'364.45		255'000			
529	Übrige immaterielle Anlagen	48'291.15	20.00	227'000		146'939.65	
5290	Übrige immaterielle Anlagen	48'291.15	20.00	227'000		146'939.65	
54	Darlehen		1'500.00			15'000.00	
545	Private Unternehmungen		1'500.00			15'000.00	
5450	Darlehen an private Unternehmungen		1'500.00			15'000.00	
56	Eigene Investitionsbeiträge	408'606.70	60'309.00	391'000		286'449.20	30'376.00
562	Gemeinden und Gemeindeverbände	408'606.70	60'309.00	391'000		286'449.20	30'376.00
5620	Investitionsbeiträge an Gemeinden und Gemeindeverbände	408'606.70	60'309.00	391'000		286'449.20	30'376.00
59	Übertrag an Bilanz	114'605.00					
590	Passivierungen	114'605.00					
5900	Passivierte Einnahmen	114'605.00					
6	Investitionseinnahmen Netto 31.12.	1'632'344.60	1'632'344.60	2'622'600	2'622'600	712'666.60	712'666.60



Konto	Investitionsrechnung Sachgruppengliederung IR HRM2	Rechnung 2025		Budget 2025		Rechnung 2024	
		Ausgaben	Einnahmen	Ausgaben	Einnahmen	Ausgaben	Einnahmen
61	Rückerstattungen		10'500.00				
611	Strassen / Verkehrswege		10'500.00				
6110	Rückerstattungen Dritter für Investitionen in Strassen / Verkehrswege		10'500.00				
63	Investitionsbeiträge für eigene Rechnung		102'605.00				
631	Kantone und Konkordate		102'605.00				
6310	Investitionsbeiträge von Kantonen und Konkordaten		102'605.00				
69	Übertrag an Bilanz		1'519'239.60		2'622'600		712'666.60
690	Aktivierungen		1'519'239.60		2'622'600		712'666.60
6900	Aktivierte Ausgaben		1'519'239.60		2'622'600		712'666.60
	Total	1'946'538.60	1'946'538.60	2'622'600	2'622'600	743'042.60	743'042.60
	Gesamttotal	1'946'538.60	1'946'538.60	2'622'600	2'622'600	743'042.60	743'042.60



Konto	Investitionsrechnung Funktionale Gliederung IR HRM2	Rechnung 2025		Budget 2025		Rechnung 2024	
		Ausgaben	Einnahmen	Ausgaben	Einnahmen	Ausgaben	Einnahmen
0	<b>Allgemeine Verwaltung</b> Netto 31.12.	81'621.35	81'621.35	163'600	163'600		
02	<b>Allgemeine Dienste</b>	81'621.35		163'600			
022	<b>Allgemeine Dienste</b>	81'621.35		95'000			
0220	<b>Allgemeine Dienste</b>	81'621.35		95'000			
0220.5200.04	Arbeitsstationen, Server (inkl. Planung)	81'621.35		95'000			
029	<b>Verwaltungsliegenschaften</b>			68'600			
0290	<b>Verwaltungsliegenschaften</b>			68'600			
0290.5040.02	Oey; Dachsanierung GDH			68'600			
1	<b>Öffentliche Ordnung und Sicherheit, Verteidigung</b> Netto 31.12.	21'000.00	21'000.00	27'000	27'000	21'000.00	21'000.00
14	<b>Allgemeines Rechtswesen</b>	21'000.00		27'000		21'000.00	
140	<b>Allgemeines Rechtswesen</b>	21'000.00		27'000		21'000.00	
1400	<b>Allgemeines Rechtswesen</b>	21'000.00		27'000		21'000.00	
1400.5290.00	Amtliche Vermessung Diemtigtal	21'000.00		27'000		21'000.00	
2	<b>Bildung</b> Netto 31.12.	77'743.10	77'743.10	180'000	180'000	123'689.80	123'689.80
21	<b>Obligatorische Schule</b>	77'743.10		180'000		123'689.80	
217	<b>Schulliegenschaften</b>			20'000		73.65	
2170	<b>Schulliegenschaften</b>			20'000		73.65	
2170.5040.04	Schulhaus Oey, Erw. Büro			20'000			
2170.5620.10	Energetische Sanierung Sekundarschulhaus Erlenbach					73.65	
219	<b>Obligatorische Schule</b>	77'743.10		160'000		123'616.15	
2190	<b>Schulleitung und Schulverwaltung</b>	77'743.10		160'000			
2190.5200.00	IT Schulanlage Oey	77'743.10		100'000			
2190.5200.01	Ersatz Server SH Wiriehorn			60'000			
2195	<b>Schülertransporte</b>					123'616.15	
2195.5060.02	Schulbus					123'616.15	
5	<b>Soziale Sicherheit</b> Netto 31.12. Netto 31.12.	-1'500.00	1'500.00			15'000.00	15'000.00
54	<b>Familie und Jugend</b>	-1'500.00				15'000.00	
545	<b>Leistungen an Familien</b>	-1'500.00				15'000.00	
5451	<b>Kinderkrippen und Kinderhorte</b>	-1'500.00				15'000.00	
5451.5450.00	Darlehen KITA Diemtighuus AG	-1'500.00				15'000.00	
6	<b>Verkehr und Nachrichtenübermittlung</b> Netto 31.12.	963'306.30	113'105.00	1'661'000	1'661'000	170'204.55	170'204.55
61	<b>Strassenverkehr</b>	963'306.30	113'105.00	1'661'000		170'204.55	



Konto	Investitionsrechnung Funktionale Gliederung IR HRM2 f	Rechnung 2025		Budget 2025		Rechnung 2024	
		Ausgaben	Einnahmen	Ausgaben	Einnahmen	Ausgaben	Einnahmen
<b>615</b>	<b>Gemeindestrassen</b>	<b>963'306.30</b>	<b>113'105.00</b>	<b>1'661'000</b>		<b>170'204.55</b>	
<b>6150</b>	<b>Gemeindestrassen</b>	<b>963'306.30</b>	<b>113'105.00</b>	<b>1'661'000</b>		<b>170'204.55</b>	
6150.5010.02	Oey; Burgholz-Bahnübergangsanie- rung	200'850.00		210'000			
6150.5010.08	Diemtigen; Strassensanie- rung Horboden-Talweid					3'139.80	
6150.5010.24	Riedern; Rothbadgraben-Spritzenhaus / Unterbau, Entwässerung und Belagsanie- rung	29'568.75				3'865.10	
6150.5010.32	Horben; Walkenmatte-Rütti (ganze Strecke)					17'454.55	
6150.5010.35	Oey; Wilerweg, Strassensanie- rung	157'564.55		188'000		120'887.85	
6150.5010.36	Strassensanie- rung Entschwil-Allmiried	334'124.40		900'000		23'582.00	
6150.5010.38	Diemtigen, Styggässli, StrSan			20'000			
6150.5010.39	Strassensanie- rung Katzenlochbrücke-Schützenhaus			50'000			
6150.5010.40	Schönbühl-Diemtigen Umrüstung Strassenbeleuchtung auf LED-Technik			53'000			
6150.5030.03	Zwischenflüh; Planungskredit Wasserbrücke	19'196.80		40'000			
6150.5040.01	Salzsilos, Horboden	222'001.80		200'000		1'275.25	
6150.6110.03	Rückerstattungen Dritter (Burgholz Bahnübergangsanie- rung)		10'500.00				
6150.6310.08	Invest.beiträge Bund/Kt. (Walkenmatte - Rütti)		48'605.00				
6150.6310.10	Oey; Wilerweg, Strassensanie- rung		54'000.00				
<b>7</b>	<b>Umweltschutz und Raumordnung</b>	<b>375'568.85</b>		<b>591'000</b>		<b>382'772.25</b>	
	Netto 31.12.		375'568.85		591'000		382'772.25
<b>72</b>	<b>Abwasserentsorgung</b>	<b>348'297.70</b>		<b>391'000</b>		<b>256'832.60</b>	
<b>720</b>	<b>Abwasserentsorgung</b>	<b>348'297.70</b>		<b>391'000</b>		<b>256'832.60</b>	
<b>7201</b>	<b>Abwasserentsorgung [Gemeindebetrieb]</b>					<b>833.05</b>	
7201.5130.00	Neubau Kanalisation Zelgli					833.05	
<b>7206</b>	<b>Regionale Abwasseranlagen</b>			<b>14'000</b>			
7206.5620.01	Gemeindeverband Abwasseranlagen Simmental ARNI			14'000			
<b>7207</b>	<b>Regionale Kläranlagen</b>	<b>348'297.70</b>		<b>377'000</b>		<b>255'999.55</b>	
7207.5620.01	Gemeindeverband ARA Thunersee	348'297.70		377'000		255'999.55	
<b>79</b>	<b>Raumordnung</b>	<b>27'271.15</b>		<b>200'000</b>		<b>125'939.65</b>	
<b>790</b>	<b>Raumordnung</b>	<b>27'271.15</b>		<b>200'000</b>		<b>125'939.65</b>	
<b>7900</b>	<b>Raumordnung allgemein</b>	<b>27'271.15</b>		<b>200'000</b>		<b>125'939.65</b>	
7900.5290.01	Ortsplanungs-Revision	27'271.15		200'000		125'939.65	
<b>9</b>	<b>Finanzen und Steuern</b>	<b>114'605.00</b>	<b>1'519'239.60</b>		<b>2'622'600</b>		<b>712'666.60</b>
	Netto 31.12.	1'404'634.60		2'622'600		712'666.60	
<b>99</b>	<b>Nicht aufgeteilte Posten</b>	<b>114'605.00</b>	<b>1'519'239.60</b>		<b>2'622'600</b>		<b>712'666.60</b>
<b>999</b>	<b>Abschluss</b>	<b>114'605.00</b>	<b>1'519'239.60</b>		<b>2'622'600</b>		<b>712'666.60</b>



Konto	Investitionsrechnung Funktionale Gliederung IR HRM2 f	Rechnung 2025		Budget 2025		Rechnung 2024	
		Ausgaben	Einnahmen	Ausgaben	Einnahmen	Ausgaben	Einnahmen
<b>9990</b>	<b>Abschluss</b>	<b>114'605.00</b>	<b>1'519'239.60</b>		<b>2'622'600</b>		<b>712'666.60</b>
9990.5900.00	Passivierte Einnahmen	114'605.00					
9990.6900.00	Aktivierete Ausgaben		1'519'239.60		2'622'600		712'666.60
	<b>Total</b>	<b>1'632'344.60</b>	<b>1'632'344.60</b>	<b>2'622'600</b>	<b>2'622'600</b>	<b>712'666.60</b>	<b>712'666.60</b>
	<b>Gesamttotal</b>	<b>1'632'344.60</b>	<b>1'632'344.60</b>	<b>2'622'600</b>	<b>2'622'600</b>	<b>712'666.60</b>	<b>712'666.60</b>